



Gobierno
del Estado
de Yucatán


Cuenta Pública 2024
Estado de Actividades
Del 1o. de Enero al 31 de Marzo de 2024 y 2023
(Pesos)

Ente Público: OPERADORA ENERGÉTICA Y MARÍTIMA DE YUCATÁN, S.A. DE C.V. DE PARTICIPACIÓN ESTATAL MAYORITARIA

Concepto	2024	2023	Concepto	2024	2023
INGRESOS Y OTROS BENEFICIOS			GASTOS Y OTRAS PÉRDIDAS		
Ingresos de la Gestión	1,035,312.84	4,001,718.44	Gastos de Funcionamiento	2,563,013.94	8,089,486.50
Impuestos	-	-	Servicios Personales	1,254,834.29	671,498.51
Cuotas y Aportaciones de Seguridad Social	-	-	Materiales y Suministros	27,178.19	22,021.72
Contribuciones de Mejoras	-	-	Servicios Generales	1,281,001.46	7,395,966.27
Derechos	-	-			
Productos de Tipo Corriente	1,035,312.84	4,001,718.44	Transferencias, Asignaciones, Subsidios y Otras Ayudas	-	-
Aprovechamientos de Tipo Corriente	-	-	Transferencias Internas y Asignaciones al Sector Público	-	-
Ingresos por Venta de Bienes y Servicios	-	-	Transferencias al Resto del Sector Público	-	-
Ingresos no Comprendidos en las Fracciones de la Ley de Ingresos Causados en Ejercicios Fiscales Anteriores Pendientes de Liquidación o Pago	-	-	Subsidios y Subvenciones	-	-
			Ayudas Sociales	-	-
Participaciones, Aportaciones, Transferencias, Asignaciones, Subsidios y Otras Ayudas	6,417,061.00	8,340,000.00	Pensiones y Jubilaciones	-	-
Participaciones y Aportaciones	-	-	Transferencias a Fideicomisos, Mandatos y Contratos Análogos	-	-
Transferencias, Asignaciones, Subsidios y Otras ayudas	6,417,061.00	8,340,000.00	Transferencias a la Seguridad Social	-	-
			Donativos	-	-
Otros Ingresos y Beneficios	-	-	Transferencias al Exterior	-	-
Ingresos Financieros	-	-			
Incremento por Variación de Inventarios	-	-	Participaciones y Aportaciones	-	-
Disminución del Exceso de Estimaciones por Pérdida o Deterioro u Obsolescencia	-	-	Participaciones	-	-
Disminución del Exceso de Provisiones	-	-	Aportaciones	-	-
Otros Ingresos y Beneficios Varios	-	-	Convenios	-	-
Total de Ingresos y Otros Beneficios	7,452,373.84	12,341,718.44	Intereses, Comisiones y Otros Gastos de la Deuda Pública	-	-
			Intereses de la Deuda Pública	-	-
			Comisiones de la Deuda Pública	-	-
			Gastos de la Deuda Pública	-	-
			Costo por Coberturas	-	-
			Apoyos Financieros	-	-
			Otros Gastos y Pérdidas Extraordinarias	18,216.49	3,189.16
			Estimaciones, Depreciaciones, Deterioros, Obsolescencia y Amortizaciones	18,216.49	3,189.16
			Provisiones	-	-
			Disminución de Inventarios	-	-
			Aumento por Insuficiencia de Estimaciones por Pérdida o Deterioro y Obsolescencia	-	-
			Aumento por Insuficiencia de Provisiones	-	-
			Otros Gastos	-	-
			Inversión Pública	-	-
			Inversión Pública no Capitalizable	-	-
			Total de Gastos y Otras Pérdidas	2,581,230.43	8,092,675.66
			Resultados del Ejercicio (Ahorro/Desahorro)	4,871,143.41	4,249,042.78

Bajo protesta de decir verdad declaramos que los Estados Financieros y sus Notas son razonablemente correctos y responsabilidad del emisor

AUTORIZO


LIC. GERARDO DÍAZ DE ZAVALA
Director General de la OEMY



Cuenta Pública 2024
Estado de Situación Financiera
Al 31 de Marzo de 2024 y 2023
(Pesos)

Ente Público: OPERADORA ENERGÉTICA Y MARÍTIMA DE YUCATÁN, S.A. DE C.V. DE PARTICIPACIÓN ESTATAL MAYORITARIA

CONCEPTO	Año		CONCEPTO	Año	
	2024	2023		2024	2023
ACTIVO			PASIVO		
<i>Activo Circulante</i>			<i>Pasivo Circulante</i>		
Efectivo y Equivalentes	8,880,475.32	4,775,004.57	Cuentas por Pagar a Corto Plazo	172,247.05	802,880.61
Derechos a Recibir Efectivo o Equivalentes	5,663.91	532.97	Documentos por Pagar a Corto Plazo	-	-
Derechos a Recibir Bienes o Servicios	-	-	Porción a Corto Plazo de la Deuda Pública a Largo Plazo	-	-
Inventarios	-	-	Títulos y Valores a Corto Plazo	-	-
Almacenes	-	-	Pasivos Diferidos a Corto Plazo	-	-
Estimación por Pérdida o Deterioro de Activos Circulantes	-	-	Fondos y Bienes de Terceros en Garantía y/o Administración a Corto Plazo	-	-
Otros Activos Circulantes	-	-	Provisiones a Corto Plazo	-	-
Total de Activos Circulantes	8,886,139.23	4,775,537.54	Otros Pasivos a Corto Plazo	-	-
<i>Activo No Circulante</i>			Total de Pasivos Circulantes	172,247.05	802,880.61
Inversiones Financieras a Largo Plazo	-	-	<i>Pasivo No Circulante</i>		
Derechos a Recibir Efectivo o Equivalentes a Largo Plazo	-	-	Cuentas por Pagar a Largo Plazo	-	-
Bienes Inmuebles, Infraestructura y Construcciones en Proceso	-	-	Documentos por Pagar a Largo Plazo	-	-
Bienes Muebles	427,699.66	279,575.01	Deuda Pública a Largo Plazo	-	-
Activos Intangibles	-	-	Pasivos Diferidos a Largo Plazo	-	-
Depreciación, Deterioro y Amortización Acumulada de Bienes	(21,405.65)	(3,189.16)	Fondos y Bienes de Terceros en Garantía y/o en Administración a Largo Plazo	-	-
Activos Diferidos	-	-	Provisiones a Largo Plazo	-	-
Estimación por Pérdida o Deterioro de Activos no Circulantes	-	-	Total de Pasivos No Circulantes	-	-
Otros Activos no Circulantes	-	-	TOTAL DEL PASIVO	172,247.05	802,880.61
Total de Activos No Circulantes	406,294.01	276,385.85	HACIENDA PÚBLICA/ PATRIMONIO		
TOTAL DEL ACTIVO	9,292,433.24	5,051,923.39	<i>Hacienda Pública/Patrimonio Contribuido</i>		
			Aportaciones	-	-
			Donaciones de Capital	-	-
			Actualización de la Hacienda Pública / Patrimonio	-	-
			Hacienda Pública/Patrimonio Generado	9,120,186.19	4,249,042.78
			Resultados del Ejercicio (Ahorro / Desahorro)	4,871,143.41	4,249,042.78
			Resultados de Ejercicios Anteriores	4,249,042.78	-
			Revalúos	-	-
			Reservas	-	-
			Rectificaciones de Resultados de Ejercicios Anteriores	-	-
			Exceso o Insuficiencia en la Actualización de la Hacienda Pública/Patrimonio	-	-
			Resultado por Posición Monetaria	-	-
			Resultado por Tenencia de Activos no Monetarios	-	-
			Total Hacienda Pública/ Patrimonio	9,120,186.19	4,249,042.78
			TOTAL DEL PASIVO Y HACIENDA PÚBLICA / PATRIMONIO	9,292,433.24	5,051,923.39

Bajo protesta de decir verdad declaramos que los Estados Financieros y sus Notas son razonablemente correctos y responsabilidad del emisor

AUTORIZO

LIC. GERARDO DÍAZ DE ZAVALA
Director General de la OEMY



Gobierno
del Estado
de Yucatán

Cuenta Pública 2024
Estado de Variación en la Hacienda Pública
Del 1o. de Enero al 31 de Marzo de 2024
(pesos)

Ente Público: OPERADORA ENERGÉTICA Y MARÍTIMA DE YUCATÁN, S.A. DE C.V. DE PARTICIPACIÓN ESTATAL MAYORITARIA

Concepto	Hacienda Pública/Patrimonio Contribuido	Hacienda Pública/Patrimonio Generado de Ejercicios Anteriores	Hacienda Pública/Patrimonio Generado del Ejercicio	Ajustes por Cambios de Valor	TOTAL
Rectificaciones de Resultados de Ejercicios Anteriores		-	-	-	-
Patrimonio Neto Inicial Ajustado del Ejercicio (es contribuido)	-	-	-	-	-
Aportaciones	-	-	-	-	-
Donaciones de Capital	-	-	-	-	-
Actualización de la Hacienda Pública/Patrimonio	-	-	-	-	-
Variaciones de la Hacienda Pública/Patrimonio Neto del Ejercicio (es generado)	-	-	4,249,042.78	-	4,249,042.78
Resultados del Ejercicio (Ahorro/Desahorro)	-	-	4,249,042.78	-	4,249,042.78
Resultados de Ejercicios Anteriores	-	-	-	-	-
Revalúos	-	-	-	-	-
Reservas	-	-	-	-	-
Hacienda Pública/Patrimonio Neto Final del Ejercicio 2023	-	-	4,249,042.78	-	4,249,042.78
Cambios en la Hacienda Pública/Patrimonio Neto del Ejercicio 2024	-	-	-	-	-
Aportaciones	-	-	-	-	-
Donaciones de Capital	-	-	-	-	-
Actualización de la Hacienda Pública/Patrimonio	-	-	-	-	-
Variaciones de la Hacienda Pública/Patrimonio Neto del Ejercicio 2024	-	4,249,042.78	622,100.63	-	4,871,143.41
Resultados del Ejercicio (Ahorro/Desahorro)	-	-	4,871,143.41	-	4,871,143.41
Resultados de Ejercicios Anteriores	-	4,249,042.78	(4,249,042.78)	-	-
Revalúos	-	-	-	-	-
Reservas	-	-	-	-	-
Saldo Neto en la Hacienda Pública / Patrimonio 2024	-	4,249,042.78	4,871,143.41	-	9,120,186.19

Bajo protesta de decir verdad declaramos que los Estados Financieros y sus Notas son razonablemente correctos y responsabilidad del emisor

AUTORIZO

LIC. GERARDO DÍAZ DE ZAVALA
Director General de la OEMY



Gobierno del Estado de Yucatán

Cuenta Pública 2024
Estado de Cambios en la Situación Financiera
Al 31 de Marzo de 2024 y 2023
(Pesos)

Ente Público: OPERADORA ENERGÉTICA Y MARÍTIMA DE YUCATÁN, S.A. DE C.V. DE PARTICIPACIÓN ESTATAL MAYORITARIA

CONCEPTO	Año		CONCEPTO	Año	
	Origen	Aplicación		Origen	Aplicación
ACTIVO			PASIVO		
<i>Activo Circulante</i>			<i>Pasivo Circulante</i>		
Efectivo y Equivalentes	-	4,105,470.75	Cuentas por Pagar a Corto Plazo	-	630,633.56
Derechos a Recibir Efectivo o Equivalentes	-	5,130.94	Documentos por Pagar a Corto Plazo	-	-
Derechos a Recibir Bienes o Servicios	-	-	Porción a Corto Plazo de la Deuda Pública a Largo Plazo	-	-
Inventarios	-	-	Títulos y Valores a Corto Plazo	-	-
Almacenes	-	-	Pasivos Diferidos a Corto Plazo	-	-
Estimación por Pérdida o Deterioro de Activos Circulantes	-	-	Fondos y Bienes de Terceros en Garantía y/o Administración a Corto Plazo	-	-
Otros Activos Circulantes	-	-	Provisiones a Corto Plazo	-	-
Otros Pasivos a Corto Plazo	-	-		-	-
Total de Activos Circulantes	-	4,110,601.69	Total de Pasivos Circulantes	-	630,633.56
<i>Activo No Circulante</i>			<i>Pasivo No Circulante</i>		
Inversiones Financieras a Largo Plazo	-	-	Cuentas por Pagar a Largo Plazo	-	-
Derechos a Recibir Efectivo o Equivalentes a Largo Plazo	-	-	Documentos por Pagar a Largo Plazo	-	-
Bienes Inmuebles, Infraestructura y Construcciones en Proceso	-	-	Deuda Pública a Largo Plazo	-	-
Bienes Muebles	-	148,124.65	Pasivos Diferidos a Largo Plazo	-	-
Activos Intangibles	-	-	Fondos y Bienes de Terceros en Garantía y/o en Administración a Largo Plazo	-	-
Depreciación, Deterioro y Amortización Acumulada de Bienes	18,216.49	-	Provisiones a Largo Plazo	-	-
Activos Diferidos	-	-		-	-
Estimación por Pérdida o Deterioro de Activos no Circulantes	-	-	Total de Pasivos No Circulantes	-	-
Otros Activos no Circulantes	-	-		-	-
Total de Activos No Circulantes	18,216.49	148,124.65	TOTAL DEL PASIVO	-	630,633.56
TOTAL DEL ACTIVO	18,216.49	4,258,726.34	HACIENDA PÚBLICA/ PATRIMONIO		
			<i>Hacienda Pública/Patrimonio Contribuido</i>		
			Aportaciones	-	-
			Donaciones de Capital	-	-
			Actualización de la Hacienda Pública / Patrimonio	-	-
			Hacienda Pública/Patrimonio Generado	4,871,143.41	-
			Resultados del Ejercicio (Ahorro / Desahorro)	622,100.63	-
			Resultados de Ejercicios Anteriores	4,249,042.78	-
			Revalúos	-	-
			Reservas	-	-
			Rectificaciones de Resultados de Ejercicios Anteriores	-	-
			Exceso o Insuficiencia en la Actualización de la Hacienda Pública/Patrimonio	-	-
			Resultado por Posición Monetaria	-	-
			Resultado por Tenencia de Activos no Monetarios	-	-
			TOTAL HACIENDA PÚBLICA/ PATRIMONIO	4,871,143.41	-
			ORIGEN	4,889,359.90	
			APLICACIÓN		4,889,359.90

Bajo protesta de decir verdad declaramos que los Estados Financieros y sus Notas son razonablemente correctos y responsabilidad del emisor

AUTORIZO

LIC. GERARDO LÍAZ DE ZAVALA
Director General de la OLMY



**Gobierno
del Estado
de Yucatán**

Cuenta Pública 2024
Estado de Flujos de Efectivo
Del 1o. de Enero al 31 de Marzo de 2024 y 2023
(Pesos)


Ente Público: **OPERADORA ENERGÉTICA Y MARÍTIMA DE YUCATÁN, S.A. DE C.V. DE PARTICIPACIÓN ESTATAL MAYORITARIA**

Concepto	2024	2023	Concepto	2024	2023
Flujos de Efectivo de las Actividades de Operación			Flujos de Efectivo de las Actividades de Inversión		
Origen	7,452,373.84	13,144,066.08	Origen	-	-
Impuestos	-	-	Bienes Inmuebles, Infraestructura y Construcciones en Proceso	-	-
Cuotas y Aportaciones de Seguridad Social	-	-	Bienes Muebles	-	-
Contribuciones de mejoras	-	-	Otros Orígenes de Inversión	-	-
Derechos	-	-	Aplicación	148,124.65	279,575.01
Productos de Tipo Corriente	1,035,312.84	4,001,718.44	Bienes Inmuebles, Infraestructura y Construcciones en Proceso	-	-
Aprovechamientos de Tipo Corriente	-	-	Bienes Muebles	148,124.65	279,575.01
Ingresos por Venta de Bienes y Servicios	-	-	Otras Aplicaciones de Inversión	-	-
Ingresos no Comprendidos en las Fracciones de la Ley de Ingresos Causados en Ejercicios Fiscales Anteriores Pendientes de Liquidación o Pago	-	-	Flujos Netos de Efectivo por Actividades de Inversión	-	148,124.65
Participaciones y Aportaciones	-	-			
Transferencias, Asignaciones y Subsidios y Otras ayudas	6,417,061.00	8,340,000.00	Flujo de Efectivo de las Actividades de Financiamiento		
Otros Orígenes de Operación	-	802,347.64	Origen	-	-
Aplicación	3,198,778.44	8,089,486.50	Endeudamiento Neto	-	-
Servicios Personales	1,216,721.51	671,498.51	Interno	-	-
Materiales y Suministros	27,178.19	22,021.72	Externo	-	-
Servicios Generales	1,231,993.48	7,395,966.27	Disminución de Activos Financieros	-	-
Transferencias Internas y Asignaciones al Sector Público	-	-	Incremento de Otros Pasivos	-	-
Transferencias al resto del Sector Público	-	-	Aplicación	-	-
Subsidios y Subvenciones	-	-	Servicios de la Deuda	-	-
Ayudas Sociales	-	-	Interno	-	-
Pensiones y Jubilaciones	-	-	Externo	-	-
Transferencias a Fideicomisos, Mandatos y Contratos Análogos	-	-	Incremento de Activos Financieros	-	-
Transferencias a la Seguridad Social	-	-	Disminución de Otros Pasivos	-	-
Donativos	-	-	Flujos netos de Efectivo por Actividades de Financiamiento	-	-
Transferencias al Exterior	-	-	Incremento/Disminución Neta en el Efectivo y Equivalentes al Efectivo	4,105,470.75	4,775,004.57
Participaciones	-	-	Efectivo y Equivalentes al Efectivo al inicio del Ejercicio	4,775,004.57	-
Aportaciones	-	-	Efectivo y Equivalentes al Efectivo al final del Ejercicio	8,880,475.32	4,775,004.57
Convenios	-	-			
Otros Aplicaciones de Operación	722,885.26	-			
Flujos Netos de Efectivo por Actividades de Operación	4,253,595.40	5,054,579.58			

Bajo protesta de decir verdad declaramos que los Estados Financieros y sus Notas son razonablemente correctos y responsabilidad del emisor

AUTORIZO


 LIC. GERARDO DÍAZ DE ZAVALA
 Director General de la OEMY



Gobierno
del Estado
de Yucatán

ODEMY
OPERADORA ENERGÉTICA
Y MARÍTIMA DE YUCATÁN

Ente Público: OPERADORA ENERGÉTICA Y MARÍTIMA DE YUCATÁN, S.A. DE C.V. DE PARTICIPACIÓN ESTATAL MAYORITARIA

Notas a los Estados Financieros

Al 31 de marzo de 2024

(Cifras en Pesos)

NOTAS DE GESTION ADMINISTRATIVA

NOTA 1

AUTORIZACION E HISTORIA

La Empresa Operadora Energética y Marítima de Yucatán, S.A. de C.V. (Sociedad Anónima de Capital Variable) es una sociedad mercantil de participación estatal mayoritaria se creó el dos de agosto de dos mil diecinueve, desde su creación hasta la fecha se mantiene cien por ciento gubernamental, conocida por sus siglas ODEMY.

NOTA 2

PANORAMA ECONOMICO-FINANCIERO

La ODEMY opera bajo condiciones económico-financieras seguras y estables puesto que todas las decisiones que se toman son expuestas a la Junta de Consejo de Administración y las mismas son aprobadas, en su caso, y siempre tomado en consideración la salvaguarda y protección de los recursos del Estado.


NOTA 3

ORGANIZACIÓN Y OBJETO SOCIAL

Se crea la Empresa Operadora Energética y Marítima de Yucatán Sociedad Anónima de Capital Variable con el carácter de empresa paraestatal empresarial financiera de participación mayoritaria estatal, con personalidad jurídica, patrimonio, órganos de gobierno y administración propia. Creado según acta constitutiva número 47 Vol. D Tomo LVII, el 02 de agosto de 2019 en la notaría número 64 y presentado ante el registro público de la propiedad y comercio.

Teniendo como objeto: El acopio de recursos, técnicos, económico financiero y de administración en el campo inmobiliario y de la construcción, tecnológico, estratégico, financiero, administrativo, contable, fiscal, informático, legal o en cualquier otro enfocado en actividades relacionadas con la realización de estudios y proyectos de inversión públicos y privados.

La obtención de concesiones, permisos, autorizaciones o contratos de cesión parcial de derechos, para construir y operar, por sí o por terceros, terminales e instalaciones portuarias.



Planeación, diseño, promoción, supervisión, administración, y operación y explotación, por sí o por cuenta de terceros, de proyectos de inversión, de supervisión y construcción de toda clase de obras civiles, marítimas, portuarias y de dragado, para el establecimiento o remodelación de plataformas marítimas, terminales, marinas secas, varaderos e instalaciones portuarias, almacenes, en zonas estatales, municipales y federales en México tales como playas, puertos, zonas costeras, recintos portuarios federales, estatales o municipales, recintos fiscales, fiscalizados estratégicos, puertos secos y zonas municipales, áreas concesionadas por el gobierno federal, gobiernos estatales y municipales y en terrenos de propiedad particular.

Proporcionar, por sí o por terceros, servicio de dragado y relleno, en las áreas concesionadas, permitidas o bajo contrato de cesión parcial de derecho.

NOTA 4

BASES DE PREPARACION DE LOS ESTADOS FINANCIEROS

Para la preparación de los Estados Financieros se tomó como base la Ley de Contabilidad Gubernamental, los Postulados Básicos de Contabilidad Gubernamental; así como también la normatividad emitida por el CONAC y las disposiciones legales aplicables.

Las operaciones se registraron de acuerdo al valor de realización de las operaciones, y para el caso de los bienes muebles, la depreciación se realiza con base a su valor histórico, de acuerdo a la normatividad emitida por el CONAC.

POSTULADOS BASICOS

Sustancia Económica

Los ingresos y gastos fueron reconocidos en el momento en que fueron realizados y ejercidos, respectivamente y se encuentran registrados de acuerdo con los criterios de la Ley General de Contabilidad Gubernamental, las Normas Emitidas por el CONAC, La Ley de Presupuesto y Contabilidad Gubernamental.

Entes Públicos


Los poderes Ejecutivo, Legislativo y Judicial de la Federación y de las entidades federativas; los entes autónomos de la Federación y de las entidades federativas; los ayuntamientos de los municipios; los órganos políticos administrativos de las demarcaciones territoriales del Distrito Federal; y las entidades de la administración pública paraestatal, ya sean federales, estatales o municipales.

Existencia Permanente

La duración de la OEMY será la máxima que permitan las leyes para cumplir con los fines del mismo.

Revelación Suficiente

Los estados financieros se presentan conjuntamente con sus notas para una adecuada evaluación cuantitativa cumpliendo con las características de objetividad, verificabilidad y representatividad y que muestran amplia y claramente la situación financiera y los resultados obtenidos de la OEMY.



Importancia Relativa

La información financiera presentada de la OEMY no tiene riesgo debido a alguna omisión o presentación errónea en sus importes que afecte la percepción de los usuarios de dicha Información, en relación con la rendición de cuentas, la fiscalización y la toma de decisiones.

Periodo Contable

Las Operaciones que dieron origen a los Estados Financieros corresponden al ejercicio presupuestal comprendido del 01 de enero al 31 de diciembre de 2024.

Valuación

Las Operaciones Contables que se presentan fueron registradas a su valor histórico de adquisición sin incluir efectos de re-evaluación por inflación, así como también, todas las operaciones se registraron en moneda nacional.

Dualidad Económica

Todos los ingresos que se tiene en este periodo se deben principalmente a las Transferencia que se recibieron del Ejecutivo, no se tuvo alguna aportación por parte de los mismos, ni crédito alguno con alguna institución financiera, por los que la estructura financiera se mantiene igual, reflejando los movimientos en los Activos por la cuenta bancaria y los Bienes Muebles adquiridos, y en el patrimonio generado un ahorro según se muestra en el Estado de Actividades.


Consistencia

El método de registro de las operaciones de la OEMY se realizó de acuerdo a la Normatividad Vigente y se aplicaran de la misma forma en todas las operaciones similares en los ejercicios subsecuentes, aunque podrán variar dependiendo de algún cambio que se dé ya sea por modificaciones a la Ley o de las Normas.

NOTAS

POLITICAS DE CONTABILIDAD SIGNIFICATIVAS

- a) Registro de los Ingresos
Los Ingresos provienen de las transferencias recibidas del Poder Ejecutivo y de los que provengan de particulares.
- b) Registro de los Egresos.
Los egresos se registran en el momento que efectúa el gasto, en la emisión del Cheque o de la transferencia y se le anexa los documentos que amparan la adquisición de los bienes o la prestación del servicio.
Las adquisiciones de materiales y suministros son consideradas directamente como egresos y su utilización es generalmente inmediata.
- c) Registro Contable
En el registro contable intervienen los siguientes departamentos:



Departamento de Finanzas y Presupuesto. - Recibe el depósito por parte del Ejecutivo y en el caso de los Egresos, emite los cheques o realiza las transferencias en el momento en el que se tiene la documentación y solicitud del pago.

Departamento de Contabilidad. - Es responsable del registro contable de todas las operaciones de la OEMY, así como de la custodia de la documentación soporte de dichas operaciones, emitir los Estados Financieros de la OEMY y enviar a las diferentes interesadas para su revisión e integración a la cuenta pública.

NOTA 6

POSICION EN MONEDA EXTRANJERA Y PROTECCION POR RIESGO CAMBIARIO

La OEMY no tiene operaciones en moneda extranjera por lo que no necesita de algún método de protección de riesgo por variaciones en el tipo de cambio.

NOTA 7

REPORTE ANALITICO DEL ACTIVO

Los Activos Fijos se presentan valuados a su precio de adquisición, Las depreciaciones se acumulan por el método de línea recta y en base a las siguientes tasas anuales:

Concepto	%
Mobiliario y Equipo de Administración	10 y 33.33
Equipo de Transporte	20
Sistemas de aire Acondicionado, Calefacción y Refrigeración	10

NOTA 8


FIDELICOMISOS, MANDATOS Y ANALOGOS

La OEMY no posee fideicomisos, mandatos o análogos.

NOTA 9

REPORTE DE RECAUDACION

La OEMY no recauda ningún tipo de contribución, motivo por el cual no se informa situación alguna en esta nota.



NOTA 10

INFORMACION SOBRE LA DEUDA Y EL REPORTE ANALITICO DE LA DEUDA

La OEMY no tiene contratado algún tipo de deuda pública por lo que no se reporta información en esta nota.

NOTA 11

CALIFICACIONES OTORGADAS

La OEMY no ha sido sujeto de alguna evaluación que le otorgara calificación crediticia por lo que no se reporta información en esta nota.

NOTA 12

PROCESOS DE MEJORA

Las políticas de control que maneja La OEMY son las que establece La Dirección General y que están previamente autorizadas por el Consejo de Administración, fuera de eso no existe política alguna que establecer.

NOTA 13

INFORMACION POR SEGMENTOS

Debido al volumen de operaciones que tiene la OEMY, no se ve en la necesidad de presentar la información de manera segmentada, por lo que no se reporta información en esta nota.

NOTA 14


EVENTOS POSTERIORES AL CIERRE

La información que presenta la OEMY no contiene ningún evento posterior que afecte económicamente al mismo por lo que no se reporta información en esta nota, por lo que no se reporta información en esta nota.

NOTA 15

PARTES RELACIONADAS

La OEMY no realiza operaciones con partes relacionadas por lo que no se reporta información en esta nota.



NOTA 16

RESPONSABILIDAD SOBRE LA PRESENTACION RAZONABLE DE LA INFORMACION CONTABLE

Los Estados Financieros y sus notas están debidamente firmados por el Director General de la OEMY.


NOTAS DE DESGLOSE

i) NOTAS AL ESTADO DE ACTIVIDADES INGRESOS Y OTROS BENEFICIOS

La OEMY no obtiene ingresos por los rubros de impuestos, cuotas y aportaciones de seguridad social, contribuciones de mejoras, derechos, aprovechamientos, y de ingresos por venta de bienes y prestación de servicios. La OEMY no obtiene ingresos por los rubros de participaciones, aportaciones, convenios, incentivos derivados de la colaboración fiscal, fondos distintos de aportaciones, asignaciones, subsidios, pensiones y jubilaciones. La OEMY no tiene otros Ingresos o Beneficios varios.

La OEMY recibe transferencias por parte de la Secretaría de Administración y Finanzas por los importes contenidos en el Presupuesto de Egresos para el Ejercicio 2024 con el objeto de sufragar gastos inherentes a sus atribuciones, los cuales se registra contablemente como ingreso vía subvenciones. La OEMY, para este ejercicio obtuvo ingresos por concepto de venta de bases de licitación que fueron registradas como productos.

TIPO DE INGRESO	DEVENGADO	RECAUDADO
FINANCIAMIENTO ESTATAL	\$ 6,417,061.00	\$ 6,417,061.00
Productos	\$ 1,035,312.84	\$ 1,035,312.84
TOTAL	\$ 7,452,373.84	\$ 7,452,373.84



GASTOS Y OTRAS PÉRDIDAS

La OEMY detalla en la siguiente tabla el total de los gastos:

CAPITULO	10% o + DE TOTAL GASTO	
5-1-1. SERVICIOS PERSONALES	\$ 1,254,834.29	1,023,417.54
5-1-1-1-0-00 Sueldo base al Personal		
5-1-2. MATERIALES Y SUMINISTROS	\$ 27,178.19	12,107.84
5-1-2-1-0-00 Materiales, Útiles Y Equipos Menores De Oficina		
5-1-3. SERVICIOS GENERALES	\$ 1,281,001.46	1,148,542.22
5-1-3-3-0-00 Servicios Legales, de Contabilidad, Auditoría y Re		
5-5-1-ESTIMACIONES, DEPRECIACIONES, DET, OBSOL Y AMORTIZACIONES	\$ 18,216.49	
TOTAL	\$ 2,581,230.43	\$ 2,184,067.60

II) NOTAS AL ESTADO DE SITUACION FINANCIERA
EFFECTIVO Y EQUIVALENTES

Este rubro está integrado por las cuentas bancarias de la OEMY se desglosan de la siguiente manera:

FONDO FIJO

Cuenta	Descripción	Importe
101-01-000	GERARDO DIAZ DE ZAVALA	20,000.00
TOTAL, DE BANCOS		\$ 16,211.30



CUENTAS DE CHEQUES

No. Cuenta	Banco	Importe
75895	Banorte 75895	3,853,299.95
32437	Banorte Licitaciones 32437	5,007,175.37

TOTAL, DE BANCOS \$ 8,860,475.32
TOTAL, EFECTIVO Y EQUIVALENTES \$ 8,860,475.32

DERECHOS A RECIBIR EFECTIVO Y EQUIVALENTES Y BIENES O SERVICIOS A RECIBIR

DEUDORES DIVERSOS

Cuenta	Descripción	Importe
1-1-2-3-0-0000	Gastos por Comprobar	5,130.94

TOTAL DEUDORES DIVERSOS \$ 532.97

IMPUESTOS A FAVOR

Cuenta	Descripción	Importe
1-1-2-9-0-0000	ISR Bancario	532.97

TOTAL IMPUESTOS ACREDITABLES \$ 532.97

DERECHOS A RECIBIR EFECTIVO Y EQUIVALENTES Y BIENES O SERVICIOS A RECIBIR \$ 5,663.91

INVENTARIOS


SIN INFORMACION QUE REVELAR

ALMACENES

SIN INFORMACION QUE REVELAR

INVERSIONES FINANCIERAS

FIDEICOMISOS, MANDATOS Y CONTRATOS ANALOGOS



SIN INFORMACION QUE REVELAR
BIENES MUEBLES, INMUEBLES E INTANGIBLES

Los Activos Fijos se presentan valuados a su precio de adquisición, en este caso se cuenta con mobiliario y equipo de administración. Las depreciaciones se acumulan por el método de línea recta en base a las siguientes tasas anuales:

BIENES MUEBLES

Tipo	V.H.O	%	Dep. del Ejercicio	Dep. Acum.
Mobiliario y Equipo de Administración	153,717.33	10	3,824.07	4,896.49
Equipo de cómputo	273,982.33	30	14,392.42	16,509.16
TOTAL BIENES MUEBLES, INMUEBLES E INTANGIBLES	\$ 427,699.66		\$ 18,216.49	\$ 21,405.65

Por lo que se refiere al valor de desecho de los bienes, el valor es cero, debido a que no es posible estimarle un valor al final de su uso por recuperar. Se aplica el criterio definido en las Reglas Específicas del Registro y Valoración del Patrimonio.

ESTIMACIONES Y DETERIOROS

SIN INFORMACION QUE REVELAR

OTROS ACTIVOS

SIN INFORMACION QUE REVELAR

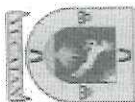
PASIVO

CUENTAS Y DOCUMENTOS POR PAGAR A.C.P.

PROVEEDORES

Cuenta	Descripción	Importe
2-1-1-2-0-0000	Proveedores nacionales	1,420.87
TOTAL PROVEEDORES		\$ 1,420.87

RETENCIONES Y CONTRIBUCIONES POR PAGAR



Cuenta	Descripción	Importe
2-1-1-7-1-0000	Impuestos Retenidos	90,827.99
2-1-1-7-4-0000	Cuotas del seguro social por pagar	38,112.78
2-1-1-7-5-0000	Impuesto estatal sobre nómina 4% por pagar	16,165.00

TOTAL RETENCIONES Y CONTRIBUCIONES POR PAGAR \$ 145,105.77

OTRAS CUENTAS POR PAGAR A CORTO PLAZO

Cuenta	Descripción	Importe
2-1-1-2-0-0000	Proveedores nacionales	25,720.41

TOTAL OTRAS CUENTAS POR PAGAR A CORTO PLAZO \$ 25,720.41

CUENTAS Y DOCUMENTOS POR PAGAR A.C.P. \$ 172,247.05

FONDOS Y BIENES DE TERCEROS EN GARANTÍA Y/O ADMINISTRACIÓN

SIN INFORMACION QUE REVELAR

PASIVOS DIFERIDOS

SIN INFORMACION QUE REVELAR

PROVISIONES


SIN INFORMACION QUE REVELAR

OTROS PASIVOS

SIN INFORMACION QUE REVELAR

III) NOTAS AL ESTADO DE VARIACIONES EN LA HACIENDA PUBLICA/PATRIMONIO

PROCEDENCIA DE LOS RECURSOS QUE MODIFICAN AL PATRIMONIO GENERADO



En este periodo el Patrimonio Contribuido no tuvo movimientos debido a que no se tuvo aportación alguna de parte de los socios, por lo que respecta al Patrimonio Generado se modifica con los egresos que fueron inferiores a los ingresos generando un ahorro por un importe de \$ 4,871,143.41, mismo que se refleja en el Estado de Situación Financiera.


IV) NOTAS AL ESTADO DE FLUJOS DE EFECTIVO Y EQUIVALENTES

Análisis de los Saldos inicial y final que figuran en la última parte del Estado de Flujo de Efectivo en la cuenta de efectivo y equivalentes:


Concepto	2024	2023
Efectivo	20,000.00	16,211.30
Bancos/Tesorería	8,860,475.32	4,758,793.27
Bancos/Dependencias y Otros	0.00	0.00
Inversiones Temporales (Hasta 3 meses)	0.00	0.00
Fondos con Afectación Específica	0.00	0.00
Depósitos de Fondos de Terceros en Garantía y/o Administración	0.00	0.00
Otros Efectivos y Equivalentes	0.00	0.00
Total de Efectivo y Equivalentes	8,880,475.32	4,775,537.54

Actividades de Inversión efectivamente pagadas.

Adquisiciones de Actividades de Inversión efectivamente pagadas			
Concepto		2024	2023
Bienes Inmuebles, Infraestructura y Construcciones en Proceso		0.00	0.00
Terrenos		0.00	0.00



Adquisiciones de Actividades de Inversión efectivamente pagadas		
Concepto	2024	2023
Viviendas	0.00	0.00
Edificios no Habitacionales	0.00	0.00
Infraestructura	0.00	0.00
Construcciones en Proceso en Bienes de Dominio Público	0.00	0.00
Construcciones en Proceso en Bienes Propios	0.00	0.00
Otros Bienes Inmuebles	0.00	0.00
Bienes Muebles	148,124.65	279,575.01
Mobiliario y Equipo de Administración	148,124.65	279,575.01
Mobiliario y Equipo Educativo y Recreativo	0.00	0.00
Equipo e Instrumental Médico y de Laboratorio	0.00	0.00
Vehículos y Equipo de Transporte	0.00	0.00
Equipo de Defensa y Seguridad	0.00	0.00
Maquinaria, Otros Equipos y Herramientas	0.00	0.00
Colecciones, Obras de Arte y Objetos Valiosos	0.00	0.00
Activos Biológicos	0.00	0.00
Otras Inversiones	0.00	0.00
Total	148,124.65	279,575.01




Conciliación de los Flujos de Efectivo Netos de las Actividades de Operación y los saldos de Resultados del Ejercicio (Ahorro/Desahorro).

Concepto	2024	2023
Resultados del Ejercicio Ahorro/Desahorro	4,871,143.41	4,249,042.78
Movimientos de partidas (o rubros) que no afectan al efectivo	(617,548.01)	808,536.80
Depreciación	18,216.49	3,189.16
Amortización	0.00	0.00
Incrementos en las cuentas por pagar	0.00	802,880.61
Incremento en inversiones producido por revaluación	(0.00)	(0.00)
Ganancia/pérdida en venta de bienes muebles, inmuebles e intangibles	(0.00)	(0.00)
Incremento en cuentas por cobrar	(5,130.94)	(532.97)
Disminución de las cuentas por pagar	(630,633.56)	
Flujos de Efectivo Netos de las Actividades de Operación	4,253,595.40	5,054,579.58

V) CONCILIACIÓN ENTRE LOS INGRESOS PRESUPUESTARIOS Y CONTABLES, ASÍ COMO ENTRE LOS EGRESOS PRESUPUESTARIOS Y LOS GASTOS CONTABLES

Conciliación entre los Ingresos Presupuestarios y Contables
Correspondiente del 1 de enero al 31 de marzo de 2024
(cifras en Pesos)


1.- Ingresos Presupuestarios		7,452,373.84
2. Mas Ingresos contables no presupuestario		-
Incremento por variación de Inventarios		-
Disminución del Exceso de Provisiones		-
Otros Ingresos y beneficios varios		-
Otros Ingresos contables no presupuestarios		-



3. Menos Ingresos Presupuestarios no contables		-
Productos de capital		-
Aprovechamientos de capital		-
Ingresos derivados de financiamientos		-
Otros Ingresos presupuestarios no contables		-
4. Ingresos Contables (4=1+2-3)		7,452,373.84

Conciliación entre los Ingresos Presupuestarios y Contables
Correspondiente del 1 de enero al 31 de marzo de 2024
(cifras en Pesos)

1.- Total de Egresos Presupuestarios		2,711,138.59
2. Menos Egresos Presupuestarios No Contables		148,124.65
Mobiliario y Equipo de Administración		148,124.65
Maquinaria, Otros Equipos y Herramientas		-
Otros Egresos Presupuestales No Contables		-
3. Más gasto contable No presupuestales		18,216.49
Estimaciones, Depreciaciones, Deterioros, Obsolescencia y Amortizaciones		18,216.49
Otros Gastos Contables no Presupuestales		-
4. Total de Gasto Contable (4=1-2+3)		2,581,230.43



NOTAS DE MEMORIA (Cuentas de Orden)

No se tienen cuentas de orden Contables, por lo tanto, no se reporta información en esta nota.

No se tienen cuentas de orden de los valores en custodia de instrumentos prestados a formadores de mercado e instrumentos de crédito recibidos en garantía de los formadores de mercado, ni contratos firmados de construcciones.

Análisis de los saldos de las cuentas presupuestales.

Cuentas de Orden Presupuestarias de Ingresos	
Concepto	2024
LEY DE INGRESOS ESTIMADA	3,027,917,429.00
LEY DE INGRESOS POR EJERCER	3,027,917,429.00
LEY DE INGRESOS MODIFICADA	3,028,952,741.84
LEY DE INGRESOS DEVENGADA	7,452,373.84
LEY DE INGRESOS RECAUDADA	7,452,373.84




Cuentas de Orden Presupuestarias de Egresos

Concepto	2024
PRESUPUESTO DE EGRESOS APROBADO	3,027,917,429.00
PRESUPUESTO DE EGRESOS POR EJERCER	3,027,917,429.00
PRESUPUESTO DE EGRESOS MODIFICADO	3,027,917,429.00
PRESUPUESTO DE EGRESOS COMPROMETIDO	2,711,138.59
PRESUPUESTO DE EGRESOS DEVENGADO	2,711,138.59
PRESUPUESTO DE EGRESOS EJERCIDO	2,624,017.83
PRESUPUESTO DE EGRESOS PAGADO	2,624,017.83

Bajo protesta de decir verdad declaramos que los Estados Financieros y sus Notas son razonablemente correctos y son responsabilidad del Emisor.


LIC. GERARDO DÍAZ DE ZAVALA
Director General de la Operadora Energética y Marítima de Yucatán,
S.A. de C.V. de Participación Estatal Mayoritaria



Gobierno
del Estado
de Yucatán

OEMY
OPERADORA ENERGÉTICA
Y MARÍTIMA DE YUCATÁN

Cuenta Pública 2024

Informe de Pasivos Contingentes

Al 31 de Marzo de 2024

(Pesos)

Ente Público: OPERADORA ENERGÉTICA Y MARÍTIMA DE YUCATÁN, S.A. DE C.V. DE PARTICIPACIÓN ESTATAL MAYORITARIA


« SIN INFORMACION QUE REVELAR »

Bajo protesta de decir la verdad declaramos que los Estados Financieros y sus notas son razonablemente correctos y responsabilidad del emisor.

LIC. GERARDO DÍAZ DE ZAVALA

Director General de la Operadora Energética y Marítima de Yucatán,

S.A. de C.V. de Participación Estatal Mayoritaria





**Gobierno
del Estado
de Yucatán**

Cuenta Pública 2024
Estado Analítico del Activo
Del 1o. de Enero al 31 de Marzo de 2024
(Pesos)

Ente Público: OPERADORA ENERGÉTICA Y MARÍTIMA DE YUCATÁN, S.A. DE C.V. DE PARTICIPACIÓN ESTATAL MAYORITARIA

Concepto	Saldo Inicial 1	Cargos del Periodo 2	Abonos del Periodo 3	Saldo Final 4 = (1+2-3)	Variación del Periodo (4-1)
ACTIVO					
Activo Circulante	4,775,537.54	15,368,294.72	11,257,693.03	8,886,139.23	4,110,601.69
Efectivo y Equivalentes	4,775,004.57	7,784,502.78	3,679,032.03	8,880,475.32	4,105,470.75
Derechos a Recibir Efectivo o Equivalentes	532.97	7,583,791.94	7,578,661.00	5,663.91	5,130.94
Derechos a Recibir Bienes o Servicios	-	-	-	-	-
Inventarios	-	-	-	-	-
Almacenes	-	-	-	-	-
Estimación por Pérdida o Deterioro de Activos Circulantes	-	-	-	-	-
Otros Activos Circulantes	-	-	-	-	-
Activo No Circulante	276,385.85	148,124.65	18,216.49	406,294.01	129,908.16
Inversiones Financieras a Largo Plazo	-	-	-	-	-
Derechos a Recibir Efectivo o Equivalentes a Largo Plazo	-	-	-	-	-
Bienes Inmuebles, Infraestructura y Construcciones en Proceso	-	-	-	-	-
Bienes Muebles	279,575.01	148,124.65	-	427,699.66	148,124.65
Activos Intangibles	-	-	-	-	-
Depreciación, Deterioro y Amortización Acumulada de Bienes	(3,189.16)	-	18,216.49	(21,405.65)	18,216.49
Activos Diferidos	-	-	-	-	-
Estimación por Pérdida o Deterioro de Activos no Circulantes	-	-	-	-	-
Otros Activos no Circulantes	-	-	-	-	-
TOTAL DEL ACTIVO	5,051,923.39	15,516,419.37	11,275,909.52	9,292,433.24	4,240,509.85

Bajo protesta de decir verdad declaramos que los Estados Financieros y sus Notas son razonablemente correctos y responsabilidad del emisor

AUTORIZO


LIC. GERARDO DÍAZ DE ZAVALA
Director General de la OEMY



**Gobierno
del Estado
de Yucatán**

Cuenta Pública 2024
Estado Analítico de la Deuda y Otros Pasivos
Del 1o. de Enero al 31 de Marzo de 2024

(Pesos)

Ente Público: OPERADORA ENERGÉTICA Y MARÍTIMA DE YUCATÁN, S.A. DE C.V. DE PARTICIPACIÓN ESTATAL MAYORITARIA

Denominación de las Deudas	Moneda de Contratación	Institución o País Acreedor	Saldo Inicial del Periodo	Saldo Final del Periodo
DEUDA PÚBLICA				
Corto Plazo				
Deuda Interna			0.00	0.00
Instituciones de Crédito			0.00	0.00
			0.00	0.00
			0.00	0.00
Títulos y Valores				
Arrendamientos Financieros				
Deuda Externa			0	0
Organismos Financieros Internacionales				
Deuda Bilateral				
Títulos y Valores				
Arrendamientos Financieros				
Subtotal a Corto Plazo			0.00	0.00
Largo Plazo				
Deuda Interna			0.00	0.00
Instituciones de Crédito			0.00	0.00
			0.00	0.00
			0.00	0.00
Títulos y Valores				
Arrendamientos Financieros				
Deuda Externa			0	0
Organismos Financieros Internacionales				
Deuda Bilateral				
Títulos y Valores				
Arrendamientos Financieros				
Subtotal a Largo Plazo			0.00	0.00
Otros Pasivos			802,880.61	172,247.05
Total Deuda y Otros Pasivos			802,880.61	172,247.05

Bajo protesta de decir verdad declaramos que los Estados Financieros y sus Notas son razonablemente correctos y responsabilidad del emisor

AUTORIZO

LIC. GERARDO DÍAZ DE ZAVALA

Director General de la OEMY



Gobierno del Estado de Yucatán

Cuenta Pública 2024

OPERADORA ENERGÉTICA Y MARÍTIMA DE YUCATÁN, S.A. DE C.V. DE PARTICIPACIÓN ESTATAL MAYORITARIA

Estado Analítico de Ingresos

Del 1o de Enero al 31 de Marzo de 2024

(Pesos)

Rubro de Ingresos	Estimado	Ampliaciones y Reducciones	Modificado	Devengado	Recaudado	Diferencia
	1	2	3 = (1 + 2)	4	5	6 = (5 - 1)
Impuestos	-	-	-	-	-	-
Cuotas y Aportaciones de Seguridad Social	-	-	-	-	-	-
Contribuciones de Mejoras	-	-	-	-	-	-
Derechos	-	-	-	-	-	-
Productos	-	1,035,312.84	1,035,312.84	1,035,312.84	1,035,312.84	1,035,312.84
Corriente	-	1,035,312.84	1,035,312.84	1,035,312.84	1,035,312.84	1,035,312.84
Capital	-	-	-	-	-	-
Aprovechamientos	-	-	-	-	-	-
Corriente	-	-	-	-	-	-
Capital	-	-	-	-	-	-
Ingresos por Ventas de Bienes y Servicios	1.00	-	1.00	-	-	1.00
Participaciones y Aportaciones	-	-	-	-	-	-
Transferencias, Asignaciones, Subsidios y Otras Ayudas	3,027,917,428.00	-	3,027,917,428.00	6,417,061.00	6,417,061.00	3,021,500,367.00
Ingresos Derivados de Financiamientos	-	-	-	-	-	-
Total	3,027,917,429.00	1,035,312.84	3,028,952,741.84	7,452,373.84	7,452,373.84	- 3,020,465,055.16

Estado Analítico de Ingresos por Fuentes de Financiamiento	Estimado	Ampliaciones y Reducciones	Modificado	Devengado	Recaudado	Diferencia
	1	2	3 = (1 + 2)	4	5	6 = (5 - 1)
Ingresos del Gobierno	-	-	-	-	-	-
Impuestos	-	-	-	-	-	-
Contribuciones de Mejoras	-	-	-	-	-	-
Derechos	-	-	-	-	-	-
Productos	-	-	-	-	-	-
Corriente	-	-	-	-	-	-
Capital	-	-	-	-	-	-
Aprovechamientos	-	-	-	-	-	-
Corriente	-	-	-	-	-	-
Capital	-	-	-	-	-	-
Participaciones y Aportaciones	-	-	-	-	-	-
Transferencias, Asignaciones, Subsidios y Otras Ayudas	-	-	-	-	-	-
Ingresos de Organismos y Empresas	3,027,917,429.00	1,035,312.84	3,028,952,741.84	7,452,373.84	7,452,373.84	- 3,020,465,055.16
Cuotas y Aportaciones de Seguridad Social	-	-	-	-	-	-
Productos	-	1,035,312.84	1,035,312.84	1,035,312.84	1,035,312.84	1,035,312.84
Ingresos por Ventas de Bienes y Servicios	1.00	-	1.00	-	-	1.00
Transferencias, Asignaciones, Subsidios y Otras Ayudas	3,027,917,428.00	-	3,027,917,428.00	6,417,061.00	6,417,061.00	3,021,500,367.00
Ingresos Derivados de Financiamiento	-	-	-	-	-	-
Ingresos Derivados de Financiamientos	-	-	-	-	-	-
Total	3,027,917,429.00	1,035,312.84	3,028,952,741.84	7,452,373.84	7,452,373.84	- 3,020,465,055.16

Bajo protesta de decir verdad declaramos que los Estados Financieros y sus Notas son razonablemente correctos y responsabilidad del emisor.

AUTORIZO

LIC. GERARDO DÍAZ DE ZAVALA
Director General de la EEMY



Cuenta Pública 2024
OPERADORA ENERGÉTICA Y MARÍTIMA DE YUCATÁN, S.A. DE C.V. DE PARTICIPACIÓN ESTATAL MAYORITARIA

Estado Analítico del Ejercicio del Presupuesto de Egresos
Clasificación Administrativa
Del 1o de Enero al 31 de Marzo de 2024
(Pesos)

Concepto	Aprobado 1	Ampliaciones/ (Reducciones) 2	Modificado 3 = (1 + 2)	Devengado 4	Pagado 5	Subejercicio 6 = (3 - 4)
OPERADORA ENERGÉTICA Y MARÍTIMA DE YUCATÁN, S.A. DE C.V. DE PARTICIPACIÓN ESTATAL MAYORITARIA	3,027,917,429.00	-	3,027,917,429.00	2,711,138.59	2,624,017.83	3,025,206,290.41

Bajo protesta de decir verdad declaramos que los Estados Financieros y sus Notas son razonablemente correctos y responsabilidad del emisor.

AUTORIZO

LIC. GERARDO DÍAZ DE ZAVALA
Director General de la OEMY

Cuenta Pública 2024

OPERADORA ENERGÉTICA Y MARÍTIMA DE YUCATÁN, S.A. DE C.V. DE PARTICIPACIÓN ESTATAL MAYORITARIA



Gobierno
del Estado
de Yucatán

Estado Analítico del Ejercicio del Presupuesto de Egresos

Clasificación Económica (por Tipo de Gasto)

Del 1o de Enero al 31 de Marzo de 2024

(Pesos)

Concepto	Aprobado	Ampliaciones/ (Reducciones)	Modificado	Devengado	Pagado	Subejercicio
	1	2	3 = (1 + 2)	4	5	6 = (3 - 4)
Gasto Corriente	27,072,429.00	-	27,072,429.00	2,563,013.94	2,475,893.18	24,509,415.06
Gasto de Capital	3,000,845,000.00	-	3,000,845,000.00	148,124.65	148,124.65	3,000,696,875.35
Amortización de la Deuda y Disminución de Pasivos	-	-	-	-	-	-
Pensiones y Jubilaciones	-	-	-	-	-	-
Participaciones	-	-	-	-	-	-
Total del Gasto	3,027,917,429.00	-	3,027,917,429.00	2,711,138.59	2,624,017.83	3,025,206,290.41

Bajo protesta de decir verdad declaramos que los Estados Financieros y sus Notas son razonablemente correctos y responsabilidad del emisor.

AUTORIZO

LIC. GERARDO DÍAZ DE ZAVALA
Director General de la OEMY

Cuenta Pública 2024

OPERADORA ENERGÉTICA Y MARÍTIMA DE YUCATÁN, S.A. DE C.V. DE PARTICIPACIÓN ESTATAL MAYORITARIA

Estado Analítico del Ejercicio del Presupuesto de Egresos

Clasificación por Objeto del Gasto (Capítulo y Concepto)

Del 1o de Enero al 31 de Marzo de 2024

(Pesos)



Concepto	Aprobado	Ampliaciones/ (Reducciones)	Modificado	Devengado	Pagado	Subejercicio
	1	2	3 = (1 + 2)	4	5	6 = (3 - 4)
Servicios Personales	13,457,327.00	-	13,457,327.00	1,254,834.29	1,216,721.51	12,202,492.71
Remuneraciones al Personal de Carácter Permanente	8,929,802.00	0.00	8,929,802.00	1,023,417.54	1,023,417.54	7,906,384.46
Remuneraciones al Personal de Carácter Transitorio	-	0.00	-	-	-	0.00
Remuneraciones Adicionales y Especiales	1,370,050.00	-	1,370,050.00	-	-	1,370,050.00
Seguridad Social	1,879,537.00	-	1,879,537.00	231,416.75	193,303.97	1,648,120.25
Otras Prestaciones Sociales y Económicas	863,667.00	0.00	863,667.00	-	-	863,667.00
Previsiones	414,271.00	0.00	414,271.00	-	-	414,271.00
Pago de Estímulos a Servidores Públicos	-	0.00	-	-	-	0.00
Materiales y Suministros	1,045,000.00	0.00	1,045,000.00	27,178.19	27,178.19	1,017,821.81
Materiales de Administración, Emisión de Documentos y Artículos	205,000.00	0.00	205,000.00	21,001.84	21,001.84	183,998.16
Alimentos y Utensilios	225,000.00	0.00	225,000.00	6,176.35	6,176.35	218,823.65
Materias Primas y Materiales de Producción y Comercialización	-	-	-	-	-	0.00
Materiales y Artículos de Construcción y de Reparación	-	0.00	-	-	-	0.00
Productos Químicos, Farmacéuticos y de Laboratorio	-	-	-	-	-	0.00
Combustibles, Lubricantes y Aditivos	540,000.00	-	540,000.00	-	-	540,000.00
Vestuario, Blancos, Prendas de Protección y Artículos Deportivos	-	-	-	-	-	0.00
Materiales y Suministros para Seguridad	-	-	-	-	-	0.00
Herramientas, Refacciones y Accesorios Menores	75,000.00	-	75,000.00	-	-	75,000.00
Servicios Generales	12,570,102.00	-	12,570,102.00	1,281,001.46	1,231,993.48	11,289,100.54
Servicios Básicos	108,000.00	0.00	108,000.00	4,159.48	3,280.00	103,840.52
Servicios de Arrendamiento	660,001.00	-	660,001.00	-	-	660,001.00
Servicios Profesionales, Científicos, Técnicos y Otros Servicios	10,045,000.00	0.00	10,045,000.00	1,148,542.22	1,148,542.22	8,896,457.78
Servicios Financieros, Bancarios y Comerciales	95,000.00	0.00	95,000.00	414.70	284.20	94,585.30
Servicios de Instalación, Reparación, Mantenimiento y Conservación	220,000.00	0.00	220,000.00	-	-	220,000.00
Servicios de Comunicación Social y Publicidad	-	-	-	-	-	0.00
Servicios de Traslado y Viáticos	462,000.00	0.00	462,000.00	29,522.06	29,522.06	432,477.94
Servicios Oficiales	10,000.00	-	10,000.00	-	-	10,000.00
Otros Servicios Generales	970,101.00	-	970,101.00	98,363.00	50,365.00	871,738.00
Transferencias, Asignaciones, Subsidios y Otras Ayudas	-	-	-	-	-	0.00
Transferencias Internas y Asignaciones al Sector Público	-	-	-	-	-	0.00
Transferencias al Resto del Sector Público	-	-	-	-	-	0.00
Subsidios y Subvenciones	-	-	-	-	-	0.00
Ayudas Sociales	-	0.00	-	0.00	0.00	0.00
Pensiones y Jubilaciones	-	-	-	-	-	0.00
Transferencias a Fideicomisos, Mandatos y Otros Análogos	-	-	-	-	-	0.00
Transferencias a la Seguridad Social	-	-	-	-	-	0.00
Donativos	-	-	-	-	-	0.00
Transferencias al Exterior	-	-	-	-	-	0.00
Bienes Muebles, Inmuebles e Intangibles	845,000.00	-	845,000.00	148,124.65	148,124.65	696,875.35
Mobiliario y Equipo de Administración	425,000.00	-	425,000.00	148,124.65	148,124.65	276,875.35
Mobiliario y Equipo Educativo y Recreativo	-	-	-	-	-	0.00
Equipo e Instrumental Médico y de Laboratorio	-	-	-	-	-	0.00
Vehículos y Equipo de Transporte	-	-	-	-	-	0.00
Equipo de Defensa y Seguridad	-	-	-	-	-	0.00
Maquinaria, Otros Equipos y Herramientas	-	-	-	-	-	0.00
Activos Biológicos	-	-	-	-	-	0.00
Bienes Inmuebles	-	-	-	-	-	0.00
Activos Intangibles	420,000.00	-	420,000.00	-	-	420,000.00
Inversión Pública	3,000,000,000.00	-	3,000,000,000.00	-	-	3,000,000,000.00
Obra Pública en Bienes de Dominio Público	3,000,000,000.00	-	3,000,000,000.00	-	-	3,000,000,000.00
Obra Pública en Bienes Propios	-	-	-	-	-	0.00
Proyectos Productivos y Acciones de Fomento	-	-	-	-	-	0.00
Inversiones Financieras y Otras Provisiones	-	-	-	-	-	0.00

Cuenta Pública 2024

OPERADORA ENERGÉTICA Y MARÍTIMA DE YUCATÁN, S.A. DE C.V. DE PARTICIPACIÓN ESTATAL MAYORITARIA



Gobierno
del Estado
de Yucatán

Estado Analítico del Ejercicio del Presupuesto de Egresos
Clasificación por Objeto del Gasto (Capítulo y Concepto)
Del 1o de Enero al 31 de Marzo de 2024
(Pesos)

Concepto	Aprobado	Ampliaciones/ (Reducciones)	Modificado	Devengado	Pagado	Subejercicio
	1	2	3 = (1 + 2)	4	5	6 = (3 - 4)
Inversiones para el Fomento de Actividades Productivas	-	-	-	-	-	0.00
Acciones y Participaciones de Capital	-	-	-	-	-	0.00
Compra de Títulos y Valores	-	-	-	-	-	0.00
Concesión de Préstamos	-	-	-	-	-	0.00
Inversiones en Fideicomisos, Mandatos y Otros Análogos	-	-	-	-	-	0.00
Otras Inversiones Financieras	-	-	-	-	-	0.00
Provisiones para Contingencias y Otras Erogaciones Especiale.	-	-	-	-	-	0.00
Participaciones y Aportaciones	-	-	-	-	-	0.00
Participaciones	-	-	-	-	-	0.00
Aportaciones	-	-	-	-	-	0.00
Convenios	-	-	-	-	-	0.00
Deuda Pública	-	-	-	-	-	0.00
Amortización de la Deuda Pública	-	-	-	-	-	0.00
Intereses de la Deuda Pública	-	-	-	-	-	0.00
Comisiones de la Deuda Pública	-	-	-	-	-	0.00
Gastos de la Deuda Pública	-	-	-	-	-	0.00
Costo por Coberturas	-	-	-	-	-	0.00
Apoyos Financieros	-	-	-	-	-	0.00
Adeudos de Ejercicios Fiscales Anteriores (Adefas)	-	-	-	-	-	0.00
Total del Gasto	3,027,917,429.00	-	3,027,917,429.00	2,711,138.59	2,624,017.83	3,025,206,290.41

Bajo protesta de decir verdad declaramos que los Estados Financieros y sus Notas son razonablemente correctos y responsabilidad del emisor.

AUTORIZO

LIC. GERARDO DÍAZ DE ZAVALA
Director General de la OEMY

Cuenta Pública 2024

OPERADORA ENERGÉTICA Y MARÍTIMA DE YUCATÁN, S.A. DE C.V. DE PARTICIPACIÓN ESTATAL MAYORITARIA



**Gobierno
del Estado
de Yucatán**

Estado Analítico del Ejercicio del Presupuesto de Egresos

Clasificación Funcional (Finalidad y Función)

Del 1o de Enero al 31 de Marzo de 2024

(Pesos)

Concepto	Aprobado	Ampliaciones/ (Reducciones)	Modificado	Devengado	Pagado	Subejercicio
	1	2	3 = (1 + 2)	4	5	6 = (3 - 4)
Gobierno	-	-	-	-	-	-
Legislación	-	-	-	-	-	-
Justicia	-	-	-	-	-	-
Coordinación de la Política de Gobierno	-	-	-	-	-	-
Relaciones Exteriores	-	-	-	-	-	-
Asuntos Financieros y Hacendarios	-	-	-	-	-	-
Seguridad Nacional	-	-	-	-	-	-
Asuntos de Orden Público y Seguridad Interior	-	-	-	-	-	-
Otros Servicios Generales	-	-	-	-	-	-
Desarrollo Social	-	-	-	-	-	-
Protección Ambiental	-	-	-	-	-	-
Vivienda y Servicios a la Comunidad	-	-	-	-	-	-
Salud	-	-	-	-	-	-
Recreación, Cultura y Otras Manifestaciones Sociales	-	-	-	-	-	-
Educación	-	-	-	-	-	-
Protección Social	-	-	-	-	-	-
Otros Asuntos Sociales	-	-	-	-	-	-
Desarrollo Económico	3,027,917,429.00	-	3,027,917,429.00	2,711,138.59	2,624,017.83	3,025,206,290.41
Asuntos Económicos, Comerciales y Laborales en General	3,022,378,542.00	-	3,022,378,542.00	2,711,138.59	2,624,017.83	3,019,667,403.41
Agropecuaria, Silvicultura, Pesca y Caza	-	-	-	-	-	-
Combustible y Energía	-	-	-	-	-	-
Minería, Manufacturas y Construcción	-	-	-	-	-	-
Transporte	-	-	-	-	-	-
Comunicaciones	-	-	-	-	-	-
Turismo	-	-	-	-	-	-
Ciencia, Tecnología e Innovación	-	-	-	-	-	-
Otras Industrias y Otros Asuntos Económicos	5,538,887.00	-	5,538,887.00	-	-	5,538,887.00
Otras No Clasificadas en Funciones Anteriores	-	-	-	-	-	-
Transacciones de la Deuda Pública / Costo Financiero de la Deuda	-	-	-	-	-	-
Transferencias, Participaciones y Aportaciones Entre Diferentes Niveles y órdenes de Gobierno	-	-	-	-	-	-
Saneamiento del Sistema Financiero	-	-	-	-	-	-
Adeudos de Ejercicios Fiscales Anteriores	-	-	-	-	-	-
Total del Gasto	3,027,917,429.00	-	3,027,917,429.00	2,711,138.59	2,624,017.83	3,025,206,290.41

Bajo protesta de decir verdad declaramos que los Estados Financieros y sus Notas son razonablemente correctos y responsabilidad del emisor.

AUTORIZO


 LIC. GERARDO DÍAZ DE ZAVALA
 Director General de la OEMY

Cuenta Pública 2024

OPERADORA ENERGÉTICA Y MARÍTIMA DE YUCATÁN, S.A. DE C.V. DE PARTICIPACIÓN ESTATAL MAYORITARIA

Estado Analítico del Ejercicio del Presupuesto de Egresos

Gasto por Categoría Programática

Del 1o de Enero al 31 de Marzo de 2024

(Pesos)



Concepto	Aprobado	Ampliaciones/ (Reducciones)	Modificado	Devengado	Pagado	Subejercicio
	1	2	3 = (1 + 2)	4	5	6 = (3 - 4)
Subsidio Sector Social y Privado o Entidades Federativas y Municipios	-	-	-	-	-	-
Sujetos a Reglas de Operación	-	-	-	-	-	-
Otros Subsidios	-	-	-	-	-	-
Desempeño de Las Funciones	3,022,378,542.00	-	3,022,378,542.00	2,711,138.59	2,624,017.83	3,019,667,403.41
Prestación de Servicios Públicos	-	-	-	-	-	-
Provisión de Bienes Públicos	-	-	-	-	-	-
Planeación, Seguimiento y Evaluación de Políticas Públicas	-	-	-	-	-	-
Promoción y Fomento	3,022,378,542.00	-	3,022,378,542.00	2,711,138.59	2,624,017.83	3,019,667,403.41
Regulación y Supervisión	-	-	-	-	-	-
Funciones de Las Fuerzas Armadas (Únicamente Gobierno Federal)	-	-	-	-	-	-
Específicos	-	-	-	-	-	-
Proyectos de Inversión	-	-	-	-	-	-
Administrativos y de Apoyo	5,538,887.00	-	5,538,887.00	-	-	5,538,887.00
Apoyo al Proceso Presupuestario y para Mejorar la Eficiencia Institucional	5,538,887.00	-	5,538,887.00	-	-	5,538,887.00
Apoyo a la Función Pública y al Mejoramiento de la Gestión Operaciones Ajenas	-	-	-	-	-	-
Compromisos	-	-	-	-	-	-
Obligaciones de Cumplimiento de Resolución Jurisdiccional	-	-	-	-	-	-
Desastres Naturales	-	-	-	-	-	-
Obligaciones	-	-	-	-	-	-
Pensiones y Jubilaciones	-	-	-	-	-	-
Aportaciones a la Seguridad Social	-	-	-	-	-	-
Aportaciones a Fondos de Estabilización	-	-	-	-	-	-
Aportaciones a Fondos de Inversión y Reestructura de Pensiones	-	-	-	-	-	-
Programas de Gasto Federalizado (Gobierno Federal)	-	-	-	-	-	-
Gasto Federalizado	-	-	-	-	-	-
Participaciones a Entidades Federativas y Municipios	-	-	-	-	-	-
Costo Financiero, Deuda o Apoyos a Deudores y Ahorradores de la Banca	-	-	-	-	-	-
Adeudos de Ejercicios Fiscales Anteriores	-	-	-	-	-	-
Total del Gasto	3,027,917,429.00	-	3,027,917,429.00	2,711,138.59	2,624,017.83	3,025,206,290.41

Bajo protesta de decir verdad declaramos que los Estados Financieros y sus Notas son razonablemente correctos y responsabilidad del emisor.

AUTORIZO


 LIC. GERARDO DÍAZ DE ZAVALA
 Director General de la OEMY

Cuenta Pública 2024

OPERADORA ENERGÉTICA Y MARÍTIMA DE YUCATÁN, S.A. DE C.V. DE PARTICIPACIÓN ESTATAL MAYORITARIA



Gobierno
del Estado
de Yucatán

Estado Analítico del Ejercicio del Presupuesto de Egresos

Indicadores de Postura Fiscal


Del 1o de Enero al 31 de Marzo de 2024

(Pesos)

Concepto	Estimado/Aprobado	Devengado	Recaudado/Pagado
I. Ingresos Presupuestarios (I=1+2)	3,027,917,429.00	7,452,373.84	7,452,373.84
1. Ingresos del Gobierno de la Entidad Federativa	-	-	-
2. Ingresos del Sector Paraestatal	3,027,917,429.00	7,452,373.84	7,452,373.84
II. Egresos Presupuestarios (II=3+4)	3,027,917,429.00	2,711,138.59	2,624,017.83
3. Egresos del Gobierno de la Entidad Federativa	-	-	-
4. Egresos del Sector Paraestatal	3,027,917,429.00	2,711,138.59	2,624,017.83
III. Balance Presupuestario (Superávit o Déficit) (III = I- II)	-	4,741,235.25	4,828,356.01
Concepto	Estimado	Devengado	Pagado 3
III. Balance Presupuestario (Superávit o Déficit)	-	4,741,235.25	4,828,356.01
IV. Intereses, Comisiones y Gastos de la Deuda	-	-	-
V. Balance Primario (Superávit o Déficit) (V= III- IV)	-	4,741,235.25	4,828,356.01
Concepto	Estimado	Devengado	Pagado 3
A. Financiamiento	-	-	-
B. Amortización de la Deuda	-	-	-
C. Endeudamiento ó Desendeudamiento (C = A- B)	-	-	-

Bajo protesta de decir verdad declaramos que los Estados Financieros y sus Notas son razonablemente correctos y responsabilidad del emisor.

AUTORIZO


 LIC. GERARDO DÍAZ DE ZAVALA
 Director General de la OEMY

OPERADORA ENERGÉTICA Y MARÍTIMA DE YUCATÁN, S.A. DE C.V. DE PARTICIPACIÓN ESTATAL MAYORITARIA

Estado de Situación Financiera Detallado - LDF

01 DE ENERO AL 31 DE MARZO DE 2024 AL 31 DE DICIEMBRE DE 2023

(Pesos)

Concepto (c)	2024	2023	Concepto (c)	2024	2023
ACTIVO			PASIVO		
Activo Circulante			Pasivo Circulante		
a. Efectivo y Equivalentes (a=a1+a2+a3+a4+a5+a6+)	8,880,475.32	4,775,004.57	a. Cuentas por Pagar a Corto Plazo (a=a1+a2+a3+a4+a5+a6+a7+a8+a9)	172,247.05	802,880.61
a1) Efectivo	20,000.00	16,211.30	a1) Servicios Personales por Pagar a Corto	-	-
a2) Bancos/Tesorería	8,860,475.32	4,758,793.27	a2) Proveedores por Pagar a Corto Plazo	1,420.87	12,573.91
a3) Bancos/Dependencias y Otros	-	-	a3) Contratistas por Obras Públicas por Pagar a Corto Plazo	-	-
a4) Inversiones Temporales (Hasta 3 meses)	-	-	a4) Participaciones y Aportaciones por Pagar a Corto Plazo	-	-
a5) Fondos con Afectación Específica	-	-	a5) Transferencias Otorgadas por Pagar a Corto Plazo	-	-
a6) Depósitos de Fondos de Terceros en Garantía y/o Administración	-	-	a6) Intereses, Comisiones y Otros Gastos de la a7) Retenciones y Contribuciones por Pagar a Corto Plazo	145,105.77	790,306.70
a7) Otros Efectivos y Equivalentes	-	-	a8) Devoluciones de la Ley de Ingresos por Pag	-	-
b. Derechos a Recibir Efectivo o Equivalentes (b=b1+b2+b3+b4+b5+b6+b7)	5,663.91	532.97	a9) Otras Cuentas por Pagar a Corto Plazo	25,720.41	-
b1) Inversiones Financieras de Corto Plazo	-	-	b. Documentos por Pagar a Corto Plazo (b=b1+b2+b3)	-	-
b2) Cuentas por Cobrar a Corto Plazo	-	-	b1) Documentos Comerciales por Pagar a Corto	-	-
b3) Deudores Diversos por Cobrar a Corto Plazo	5,130.94	532.97	b2) Documentos con Contratistas por Obras PÚ	-	-
b4) Ingresos por Recuperar a Corto Plazo	-	-	b3) Otros Documentos por Pagar a Corto Plazo	-	-
b5) Deudores por Anticipos de la Tesorería a Corto Plazo	-	-	c. Porción a Corto Plazo de la Deuda Pública a Largo Plazo (c=c1+c2)	-	-
b6) Préstamos Otorgados a Corto Plazo	-	-	c1) Porción a Corto Plazo de la Deuda Pública	-	-
b7) Otros Derechos a Recibir Efectivo o Equivalentes a Corto Plazo	532.97	-	c2) Porción a Corto Plazo de Arrendamiento Fir	-	-
c. Derechos a Recibir Bienes o Servicios (c=c1+c2+c3+c4+c5)	-	-	d. Títulos y Valores a Corto Plazo	-	-
c1) Anticipo a Proveedores por Adquisición de Bie	-	-	e. Pasivos Diferidos a Corto Plazo (e=e1+e2+e3)	-	-
c2) Anticipo a Proveedores por Adquisición de Bie	-	-	e1) Ingresos Cobrados por Adelantado a Corto	-	-
c3) Anticipo a Proveedores por Adquisición de Bie	-	-	e2) Intereses Cobrados por Adelantado a Corto	-	-
c4) Anticipo a Contratistas por Obras Públicas a Corto Plazo	-	-	e3) Otros Pasivos Diferidos a Corto Plazo	-	-
c5) Otros Derechos a Recibir Bienes o Servicios a Corto Plazo	-	-	f. Fondos y Bienes de Terceros en Garantía y/o	-	-
d. Inventarios (d=d1+d2+d3+d4+d5)	-	-	Administración a Corto Plazo (f=f1+f2+f3+f4+f5+f6)	-	-
d1) Inventario de Mercancías para Venta	-	-	f1) Fondos en Garantía a Corto Plazo	-	-
d2) Inventario de Mercancías Terminadas	-	-	f2) Fondos en Administración a Corto Plazo	-	-
d3) Inventario de Mercancías en Proceso de Elaboración	-	-	f3) Fondos Contingentes a Corto Plazo	-	-
d4) Inventario de Materias Primas, Materiales y Suministros para Producción	-	-	f4) Fondos de Fideicomisos, Mandatos y Contra	-	-
d5) Bienes en Tránsito	-	-	f5) Otros Fondos de Terceros en Garantía y/o A	-	-
e. Almacenes	-	-	f6) Valores y Bienes en Garantía a Corto Plazo	-	-
f. Estimación por Pérdida o Deterioro de Activos Circulantes (f=f1+f2)	-	-	g. Provisiones a Corto Plazo (g=g1+g2+g3)	-	-
f1) Estimaciones para Cuentas Incobrables por Derechos a Recibir Efectivo o Equivalentes	-	-	g1) Provisión para Demandas y Juicios a Corto	-	-
f2) Estimación por Deterioro de Inventarios	-	-	g2) Provisión para Contingencias a Corto Plazo	-	-
g. Otros Activos Circulantes (g=g1+g2+g3+g4)	-	-	g3) Otras Provisiones a Corto Plazo	-	-
g1) Valores en Garantía	-	-	h. Otros Pasivos a Corto Plazo (h=h1+h2+h3)	-	-

OPERADORA ENERGÉTICA Y MARÍTIMA DE YUCATÁN, S.A. DE C.V. DE PARTICIPACIÓN ESTATAL MAYORITARIA
Estado de Situación Financiera Detallado - LDF
01 DE ENERO AL 31 DE MARZO DE 2024 AL 31 DE DICIEMBRE DE 2023
(Pesos)

Concepto (c)	2024	2023	Concepto (c)	2024	2023
g2) Bienes en Garantía (excluye depósitos de fondos)	-	-	h1) Ingresos por Clasificar	-	-
g3) Bienes Derivados de Embargos, Decomisos, Aseguramientos y Dación en Pago	-	-	h2) Recaudación por Participar	-	-
g4) Adquisición con Fondos de Terceros	-	-	h3) Otros Pasivos Circulantes	-	-
IA. Total de Activos Circulantes (IA = a + b + c + d + e + f + g)	8,886,139.23	4,775,537.54	IIA. Total de Pasivos Circulantes (IIA = a + b + c + d + e + f + g + h)	172,247.05	802,880.61

Activo No Circulante	2024	2023	Pasivo No Circulante	2024	2023
a. Inversiones Financieras a Largo Plazo	-	-	a. Cuentas por Pagar a Largo Plazo	-	-
b. Derechos a Recibir Efectivo o Equivalentes a Largo Plazo	-	-	b. Documentos por Pagar a Largo Plazo	-	-
c. Bienes Inmuebles, Infraestructura y Construcciones	-	-	c. Deuda Pública a Largo Plazo	-	-
d. Bienes Muebles	427,699.66	279,575.01	d. Pasivos Diferidos a Largo Plazo	-	-
e. Activos Intangibles	-	-	e. Fondos y Bienes de Terceros en Garantía y/o en garantía	-	-
f. Depreciación, Deterioro y Amortización Acumulada	(21,405.65)	(3,189.16)	f. Provisiones a Largo Plazo	-	-
g. Activos Diferidos	-	-	IIB. Total de Pasivos No Circulantes (IIB = a + b + c + d + e + f)	-	-
h. Estimación por Pérdida o Deterioro de Activos no Circulantes	-	-	II. Total del Pasivo (II = IIA + IIB)	172,247.05	802,880.61
i. Otros Activos no Circulantes	-	-	HACIENDA PÚBLICA/PATRIMONIO		
IB. Total de Activos No Circulantes (IB = a + b + c + d + e + f + g + h + i)	406,294.01	276,385.85	III.A. Hacienda Pública/Patrimonio Contribuido (III = a + b + c + d + e)	-	-
I. Total del Activo (I = IA + IB)	9,292,433.24	5,051,923.39	a. Aportaciones	-	-
			b. Donaciones de Capital	-	-
			c. Actualización de la Hacienda Pública/Patrimonio	-	-
			IIIB. Hacienda Pública/Patrimonio Generado (IIIB = a + b + c + d + e)	9,120,186.19	4,249,042.78
			a. Resultados del Ejercicio (Ahorro/ Desahorro)	4,871,143.41	4,249,042.78
			b. Resultados de Ejercicios Anteriores	4,249,042.78	-
			c. Revalúos	-	-
			d. Reservas	-	-
			e. Rectificaciones de Resultados de Ejercicios Anteriores	-	-
			IIIC. Exceso o Insuficiencia en la Actualización de la Hacienda Pública/Patrimonio (IIIC=a+b)	-	-
			a. Resultado por Posición Monetaria	-	-
			b. Resultado por Tenencia de Activos no Monetarios	-	-
			III. Total Hacienda Pública/Patrimonio (III = IIIA + IIIB + IIIC)	9,120,186.19	4,249,042.78
			IV. Total del Pasivo y Hacienda Pública/Patrimonio (IV = II + III)	9,292,433.24	5,051,923.39

AUTORIZO



LIC. GERARDO DÍAZ DE ZAVALA
Director General de la OEMY

OPERADORA ENERGÉTICA Y MARÍTIMA DE YUCATÁN, S.A. DE C.V. DE PARTICIPACIÓN ESTATAL MAYORITARIA
Informe Analítico de la Deuda Pública y Otros Pasivos - LDF
01 DE ENERO AL 31 DE MARZO DE 2024 AL 31 DE DICIEMBRE DE 2023
(PESOS)

Denominación de la Deuda Pública y Otros Pasivos	Saldo 31 DE OCTUBRE DE 2023 (d)	Disposiciones del Periodo (e)	Amortizaciones del Periodo (f)	Revaluaciones, Reclasificaciones y Otros Ajustes (g)	Saldo Final del Periodo (h) h=d+e-f+g	Pago de Intereses del Periodo (i)	Pago de Comisiones y demás costos asociados durante el Periodo (j)
1. Deuda Pública (1=A+B)	-	-	-	-	-	-	-
A. Corto Plazo (A=a1+a2+a3)	-	-	-	-	-	-	-
a1) Instituciones de Crédito	-	-	-	-	-	-	-
a2) Títulos y Valores	-	-	-	-	-	-	-
a3) Arrendamientos Financieros	-	-	-	-	-	-	-
B. Largo Plazo (B=b1+b2+b3)	-	-	-	-	-	-	-
b1) Instituciones de Crédito	-	-	-	-	-	-	-
b2) Títulos y Valores	-	-	-	-	-	-	-
b3) Arrendamientos Financieros	-	-	-	-	-	-	-
2. Otros Pasivos	802,880.61	-	-	-	172,247.05	-	-
3. Total de la Deuda Pública y Otros Pasivos (3=1+2)	802,880.61	-	-	-	172,247.05	-	-
4. Deuda Contingente 1 (informativo)	-	-	-	-	-	-	-
A. Deuda Contingente 1	-	-	-	-	-	-	-
B. Deuda Contingente 2	-	-	-	-	-	-	-
C. Deuda Contingente XX	-	-	-	-	-	-	-
5. Valor de Instrumentos Bono Cupón Cero 2 (Informativo)	-	-	-	-	-	-	-
A. Instrumento Bono Cupón Cero 1	-	-	-	-	-	-	-
B. Instrumento Bono Cupón Cero 2	-	-	-	-	-	-	-
C. Instrumento Bono Cupón Cero XX	-	-	-	-	-	-	-

Obligaciones a Corto Plazo (k)	Monto Contratado (l)	Plazo Pactado (m)	Tasa de Interés (n)	Comisiones y Costos Relacionados (o)	Tasa Efectiva (p)
6. Obligaciones a Corto Plazo (Informativo)	-	-	-	-	-
A. Crédito 1	-	-	-	-	-
B. Crédito 2	-	-	-	-	-
C. Crédito 3	-	-	-	-	-
D. Crédito 4	-	-	-	-	-

AUTORIZO


LIC. GERARDO DÍAZ DE ZAVALA
Director General de la OEMY

OPERADORA ENERGÉTICA Y MARÍTIMA DE YUCATÁN, S.A. DE C.V. DE PARTICIPACIÓN ESTATAL MAYORITARIA
 Informe Analítico de Obligaciones Diferentes de Financiamientos - LDF
 01 DE ENERO AL 31 DE MARZO DE 2024 AL 31 DE DICIEMBRE DE 2023
 (PESOS)

Denominación de las Obligaciones Diferentes de Financiamiento (c)	Fecha del Contrato (d)	Fecha de inicio de operación del proyecto (e)	Fecha de vencimiento (f)	Monto de la inversión pactado (g)	Plazo pactado (h)	Monto promedio mensual del pago de la contraprestación (i)	Monto promedio mensual del pago de la contraprestación correspondiente al pago de inversión (j)	Monto pagado de la inversión al 31 DE OCTUBRE DE 2023 (k)	Monto pagado de la inversión actualizado al 31 DE OCTUBRE DE 2023 (l)	Saldo pendiente por pagar de la inversión al 31 DE OCTUBRE DE 2023 (m = g ? l)
A. Asociaciones Público Privadas (APP's) (A=a+b+c+d)				-	-	-	-	-	-	-
a) APP 1				-	-	-	-	-	-	-
b) APP 2				-	-	-	-	-	-	-
c) APP 3				-	-	-	-	-	-	-
d) APP XX				-	-	-	-	-	-	-
B. Otros Instrumentos (B=a+b+c+d)				-	-	-	-	-	-	-
a) Otro Instrumento 1				-	-	-	-	-	-	-
b) Otro Instrumento 2				-	-	-	-	-	-	-
c) Otro Instrumento 3				-	-	-	-	-	-	-
d) Otro Instrumento XX				-	-	-	-	-	-	-
C. Total de Obligaciones Diferentes de Financiamiento (C=A+B)				-	-	-	-	-	-	-

AUTORIZO


 LIC. CEBARDO DÍAZ DE ZAVALA
 Director General de la OEMY

OPERADORA ENERGÉTICA Y MARÍTIMA DE YUCATÁN, S.A. DE C.V. DE PARTICIPACIÓN ESTATAL MAYORITARIA
Balance Presupuestario - LDF
01 DE ENERO AL 31 DE MARZO DE 2024
(PESOS)

Concepto (c)	Estimado/ Aprobado(d)	Devengado	Recaudado/ Pagado
A. Ingresos Totales (A = A1+A2+A3)	3,027,917,429.00	7,452,373.84	7,452,373.84
A1. Ingresos de Libre Disposición	3,027,917,429.00	7,452,373.84	7,452,373.84
A2. Transferencias Federales Etiquetadas	-	-	-
A3. Financiamiento Neto	-	-	-
B. Egresos Presupuestarios1 (B = B1+B2)	3,027,917,429.00	2,711,138.59	2,624,017.83
B1. Gasto No Etiquetado (sin incluir Amortización de la Deuda Pública)	3,027,917,429.00	2,711,138.59	2,624,017.83
B2. Gasto Etiquetado (sin incluir Amortización de la Deuda Pública)	-	-	-
C. Remanentes del Ejercicio Anterior (C = C1 + C2)	-	-	-
C1. Remanentes de Ingresos de Libre Disposición aplicados en el periodo	-	-	-
C2. Remanentes de Transferencias Federales Etiquetadas aplicados en el periodo	-	-	-
I. Balance Presupuestario (I = A - B + C)	-	4,741,235.25	4,828,356.01
II. Balance Presupuestario sin Financiamiento Neto (II = I - A3)	-	4,741,235.25	4,828,356.01
III. Balance Presupuestario sin Financiamiento Neto y sin Remanentes del Ejercicio Anterior (III= II - C)	-	4,741,235.25	4,828,356.01

Concepto	Aprobado	Devengado	Pagado
E. Intereses, Comisiones y Gastos de la Deuda (E = E1+ E2)	-	-	-
E1. Intereses, Comisiones y Gastos de la Deuda con Gasto No Etiquetado	-	-	-
E2. Intereses, Comisiones y Gastos de la Deuda con Gasto Etiquetado	-	-	-
IV. Balance Primario (IV = III + E)	-	4,741,235.25	4,828,356.01

Concepto	Estimado/ Aprobado	Devengado	Recaudado/Pagado Recaudado/
F. Financiamiento (F = F1 + F2)	-	-	-
F1. Financiamiento con Fuente de Pago de Ingresos de Libre Disposición	-	-	-
F2. Financiamiento con Fuente de Pago de Transferencias Federales Etiquetadas	-	-	-
G. Amortización de la Deuda (G = G1 + G2)	-	-	-
G1. Amortización de la Deuda Pública con Gasto No Etiquetado	-	-	-
G2. Amortización de la Deuda Pública con Gasto Etiquetado	-	-	-
A3. Financiamiento Neto (A3 = F- G)	-	-	-


GH

OPERADORA ENERGÉTICA Y MARÍTIMA DE YUCATÁN, S.A. DE C.V. DE PARTICIPACIÓN ESTATAL MAYORITARIA
Balance Presupuestario - LDF
01 DE ENERO AL 31 DE MARZO DE 2024
(PESOS)

Concepto	Estimado/ Aprobado	Devengado	Recaudado/ Pagado
A1. Ingresos de Libre Disposición	3,027,917,429.00	7,452,373.84	7,452,373.84
A3.1 Financiamiento Neto con Fuente de Pago de Ingresos de Libre Disposición (A3.1 = F1- G1)	-	-	-
F1. Financiamiento con Fuente de Pago de Ingresos de Libre Disposición	-	-	-
G1. Amortización de la Deuda Pública con Gasto No Etiquetado	-	-	-
B1. Gasto No Etiquetado (sin incluir Amortización de la Deuda Pública)	3,027,917,429.00	2,711,138.59	2,624,017.83
C1. Remanentes de Ingresos de Libre Disposición aplicados en el periodo	-	-	-
V. Balance Presupuestario de Recursos Disponibles (V = A1 + A3.1 — B 1 + C1)	-	4,741,235.25	4,828,356.01
VI. Balance Presupuestario de Recursos Disponibles sin Financiamiento Neto (VI = V- A3.1)	-	4,741,235.25	4,828,356.01

Concepto	Estimado/ Aprobado	Devengado	Recaudado/ Pagado
A2. Transferencias Federales Etiquetadas	-	-	-
A3.2 Financiamiento Neto con Fuente de Pago de Transferencias Federales Etiquetadas (A3.2 = F2 - G2)	-	-	-
F2. Financiamiento con Fuente de Pago de Transferencias Federales Etiquetadas	-	-	-
G2. Amortización de la Deuda Pública con Gasto Etiquetado	-	-	-
B2. Gasto Etiquetado (sin incluir Amortización de la Deuda Pública)	-	-	-
C2. Remanentes de Transferencias Federales Etiquetadas aplicados en el periodo	-	-	-
VII. Balance Presupuestario de Recursos Etiquetados (VII = A2 + A3.2 - B2 + C2)	-	-	-
VIII. Balance Presupuestario de Recursos Etiquetados sin Financiamiento Neto (VIII = VII - A3.2)	-	-	-

AUTORIZO


 LIC. GERARDO DÍAZ DE ZAVALA
 Director General de la OEMY

OPERADORA ENERGÉTICA Y MARÍTIMA DE YUCATÁN, S.A. DE C.V. DE PARTICIPACIÓN ESTATAL MAYORITARIA
Estado Analítico de Ingresos Detallado - LDF
01 DE ENERO AL 31 DE MARZO DE 2024
(PESOS)

Concepto (c)	Ingreso					Diferencia (e)
	Estimado (d)	Ampliaciones/ (Reducciones)	Modificado	Devengado	Recaudado	
Ingresos de Libre Disposición	1.00	1,035,312.84	1,035,313.84	1,035,312.84	1,035,312.84	1,035,311.84
A. Impuestos	-	-	-	-	-	-
B. Cuotas y Aportaciones de Seguridad Social	-	-	-	-	-	-
C. Contribuciones de Mejoras	-	-	-	-	-	-
D. Derechos	-	-	-	-	-	-
E. Productos	-	1,035,312.84	1,035,312.84	1,035,312.84	1,035,312.84	1,035,312.84
F. Aprovechamientos	-	-	-	-	-	-
G. Ingresos por Ventas de Bienes y Servicios	1.00	-	1.00	-	-	1.00
H. Participaciones (H=h1+h2+h3+h4+h5+h6+h7+h8+h9+h10+h11)	-	-	-	-	-	-
h1) Fondo General de Participaciones	-	-	-	-	-	-
h2) Fondo de Fomento Municipal	-	-	-	-	-	-
h3) Fondo de Fiscalización y Recaudación	-	-	-	-	-	-
h4) Fondo de Compensación	-	-	-	-	-	-
h5) Fondo de Extracción de Hidrocarburos	-	-	-	-	-	-
h6) Impuesto Especial Sobre Producción y Servicios	-	-	-	-	-	-
h7) 0.136% de la Recaudación Federal Participable	-	-	-	-	-	-
h8) 3.17% Sobre Extracción de Petróleo	-	-	-	-	-	-
h9) Gasolinas y Diésel	-	-	-	-	-	-
h10) Fondo del Impuesto Sobre la Renta	-	-	-	-	-	-
h11) Fondo de Estabilización de los Ingresos de las Entidades	-	-	-	-	-	-
Federativas	-	-	-	-	-	-
I. Incentivos Derivados de la Colaboración Fiscal (I=i1+i2+i3+i4+i5)	-	-	-	-	-	-
i1) Tenencia o Uso de Vehículos	-	-	-	-	-	-
i2) Fondo de Compensación ISAN	-	-	-	-	-	-
i3) Impuesto Sobre Automóviles Nuevos	-	-	-	-	-	-
i4) Fondo de Compensación de Repecos-Intermedios	-	-	-	-	-	-
i5) Otros Incentivos Económicos	-	-	-	-	-	-
J. Transferencias	3,027,917,428.00	-	3,027,917,428.00	6,417,061.00	6,417,061.00	3,021,500,367.00
K. Convenios	-	-	-	-	-	-
k1) Otros Convenios y Subsidios	-	-	-	-	-	-
L. Otros Ingresos de Libre Disposición (L=l1+l2)	-	-	-	-	-	-
l1) Participaciones en Ingresos Locales	-	-	-	-	-	-
l2) Otros Ingresos de Libre Disposición	-	-	-	-	-	-
I. Total de Ingresos de Libre Disposición (I=A+B+C+D+E+F+G+H+I+J+K+L)	3,027,917,429.00	1,035,312.84	3,028,952,741.84	7,452,373.84	7,452,373.84	3,020,465,055.16
Ingresos Excedentes de Ingresos de Libre Disposición	-	-	-	-	-	-
Transferencias Federales Etiquetadas	-	-	-	-	-	-
A. Aportaciones (A=a1+a2+a3+a4+a5+a6+a7+a8)	-	-	-	-	-	-
a1) Fondo de Aportaciones para la Nómina Educativa y Gasto Operativo	-	-	-	-	-	-
a2) Fondo de Aportaciones para los Servicios de Salud	-	-	-	-	-	-
a3) Fondo de Aportaciones para la Infraestructura Social	-	-	-	-	-	-
a4) Fondo de Aportaciones para el Fortalecimiento de los Municipios y de las Demarcaciones Territoriales del Distrito Federal	-	-	-	-	-	-
a5) Fondo de Aportaciones Múltiples	-	-	-	-	-	-
a6) Fondo de Aportaciones para la Educación Tecnológica y de Adultos	-	-	-	-	-	-
a7) Fondo de Aportaciones para la Seguridad Pública de los Estados y del Distrito Federal	-	-	-	-	-	-
a8) Fondo de Aportaciones para el Fortalecimiento de las Entidades Federativas	-	-	-	-	-	-
B. Convenios (B=b1+b2+b3+b4)	-	-	-	-	-	-
b1) Convenios de Protección Social en Salud	-	-	-	-	-	-
b2) Convenios de Descentralización	-	-	-	-	-	-
b3) Convenios de Reasignación	-	-	-	-	-	-
b4) Otros Convenios y Subsidios	-	-	-	-	-	-
C. Fondos Distintos de Aportaciones (C=c1+c2)	-	-	-	-	-	-
c1) Fondo para Entidades Federativas y Municipios Productores de Hidrocarburos	-	-	-	-	-	-
c2) Fondo Minero	-	-	-	-	-	-
D. Transferencias, Subsidios y Subvenciones, y Pensiones y Jubilaciones	-	-	-	-	-	-

Cent

OPERADORA ENERGÉTICA Y MARÍTIMA DE YUCATÁN, S.A. DE C.V. DE PARTICIPACIÓN ESTATAL MAYORITARIA
 Estado Analítico de Ingresos Detallado - LDF
 01 DE ENERO AL 31 DE MARZO DE 2024
 (PESOS)

Concepto (c)	Ingreso					Diferencia (e)
	Estimado (d)	Ampliaciones/ (Reducciones)	Modificado	Devengado	Recaudado	
E. Otras Transferencias Federales Etiquetadas	-	-	-	-	-	-
II. Total de Transferencias Federales Etiquetadas (II = A + B + C + D + E)	-	-	-	-	-	-
III. Ingresos Derivados de Financiamientos (III = A)	-	-	-	-	-	-
A. Ingresos Derivados de Financiamientos	-	-	-	-	-	-
IV. Total de Ingresos (IV = I + II + III)	3,027,917,429.00	1,035,312.84	3,028,952,741.84	7,452,373.84	7,452,373.84	- 3,020,465,055.16
Datos Informativos						
1. Ingresos Derivados de Financiamientos con Fuente de Pago de Ingresos de Libre Disposición	-	-	-	-	-	-
2. Ingresos Derivados de Financiamientos con Fuente de Pago de Transferencias Federales Etiquetadas	-	-	-	-	-	-
3. Ingresos Derivados de Financiamientos (3 = 1 + 2)	-	-	-	-	-	-

AUTORIZO


 LIC. GERARDO DÍAZ DE ZAVALA
 Director General de la OEMY

OPERADORA ENERGÉTICA Y MARÍTIMA DE YUCATÁN, S.A. DE C.V. DE PARTICIPACIÓN ESTATAL MAYORITARIA
Estado Analítico del Ejercicio del Presupuesto de Egresos Detallado - LDF
Clasificación por Objeto del Gasto (Capítulo y Concepto)
01 DE ENERO AL 31 DE MARZO DE 2024
(PESOS)

Concepto (c)	Egresos					Subejercido (e)
	Aprobado (d)	Ampliaciones/ (Reducciones)	Modificado	Devengado	Pagado	
I. Gasto No Etiquetado (I=A+B+C+D+E+F+G+H+I)	3,027,917,429.00	-	3,027,917,429.00	2,711,138.59	2,624,017.83	3,025,206,290.41
A. Servicios Personales (A=a1+a2+a3+a4+a5+a6+a7)	13,457,327.00	0.00	13,457,327.00	1,254,834.29	1,216,721.51	12,202,492.71
a1) Remuneraciones al Personal de Carácter Permanente	8,929,802.00	0.00	8,929,802.00	1,023,417.54	1,023,417.54	7,906,384.46
a2) Remuneraciones al Personal de Carácter Transitorio	-	0.00	-	-	-	0.00
a3) Remuneraciones Adicionales y Especiales	1,370,050.00	0.00	1,370,050.00	-	-	1,370,050.00
a4) Seguridad Social	1,879,537.00	0.00	1,879,537.00	231,416.75	193,303.97	1,648,120.25
a5) Otras Prestaciones Sociales y Económicas	863,667.00	0.00	863,667.00	-	-	863,667.00
a6) Previsiones	414,271.00	0.00	414,271.00	-	-	414,271.00
a7) Pago de Estímulos a Servidores Públicos	-	0.00	-	-	-	0.00
B. Materiales y Suministros (B=b1+b2+b3+b4+b5+b6+b7+b8+b9)	1,045,000.00	0.00	1,045,000.00	27,178.19	27,178.19	1,017,821.81
b1) Materiales de Administración, Emisión de Documentos y Artículos	-	-	-	-	-	-
Oficiales	205,000.00	0.00	205,000.00	21,001.84	21,001.84	183,998.16
b2) Alimentos y Utensilios	225,000.00	0.00	225,000.00	6,176.35	6,176.35	218,823.65
b3) Materias Primas y Materiales de Producción y Comercialización	-	0.00	-	-	-	0.00
b4) Materiales y Artículos de Construcción y de Reparación	-	0.00	-	-	-	0.00
b5) Productos Químicos, Farmacéuticos y de Laboratorio	-	0.00	-	-	-	0.00
b6) Combustibles, Lubricantes y Aditivos	540,000.00	0.00	540,000.00	-	-	540,000.00
b7) Vestuario, Blancos, Prendas de Protección y Artículos Deportivos	-	0.00	-	-	-	0.00
b8) Materiales y Suministros Para Seguridad	-	0.00	-	-	-	0.00
b9) Herramientas, Refacciones y Accesorios Menores	75,000.00	0.00	75,000.00	-	-	75,000.00
C. Servicios Generales (C=c1+c2+c3+c4+c5+c6+c7+c8+c9)	12,570,102.00	77,294.65	12,492,807.35	1,281,001.46	1,231,993.48	11,211,805.89
c1) Servicios Básicos	108,000.00	0.00	108,000.00	4,159.48	3,280.00	103,840.52
c2) Servicios de Arrendamiento	660,001.00	0.00	660,001.00	-	-	660,001.00
c3) Servicios Profesionales, Científicos, Técnicos y Otros Servicios	10,045,000.00	(54,972.56)	9,980,027.44	1,148,542.22	1,148,542.22	8,831,485.22
c4) Servicios Financieros, Bancarios y Comerciales	95,000.00	0.00	95,000.00	414.70	284.20	94,585.30
c5) Servicios de Instalación, Reparación, Mantenimiento y Conservación	220,000.00	0.00	220,000.00	-	-	220,000.00
c6) Servicios de Comunicación Social y Publicidad	-	0.00	-	-	-	0.00
c7) Servicios de Traslado y Viáticos	462,000.00	(12,322.09)	449,677.91	29,522.06	29,522.06	420,155.85
c8) Servicios Oficiales	10,000.00	0.00	10,000.00	-	-	10,000.00
c9) Otros Servicios Generales	970,101.00	0.00	970,101.00	98,363.00	50,365.00	871,738.00
D. Transferencias, Asignaciones, Subsidios y Otras Ayudas (D=d1+d2+d3+d4+d5+d6+d7+d8+d9)	-	0.00	-	-	-	0.00
d1) Transferencias Internas y Asignaciones al Sector Público	-	0.00	-	-	-	0.00
d2) Transferencias al Resto del Sector Público	-	0.00	-	-	-	0.00
d3) Subsidios y Subvenciones	-	0.00	-	-	-	0.00
d4) Ayudas Sociales	-	-	-	-	-	0.00
d5) Pensiones y Jubilaciones	-	0.00	-	-	-	0.00
d6) Transferencias a Fideicomisos, Mandatos y Otros Análogos	-	0.00	-	-	-	0.00
d7) Transferencias a la Seguridad Social	-	0.00	-	-	-	0.00
d8) Donativos	-	0.00	-	-	-	0.00
d9) Transferencias al Exterior	-	0.00	-	-	-	0.00
E. Bienes Muebles, Inmuebles e Intangibles (E=e1+e2+e3+e4+e5+e6+e7+e8+e9)	845,000.00	77,294.65	922,294.65	148,124.65	148,124.65	774,170.00
e1) Mobiliario y Equipo de Administración	425,000.00	77,294.65	502,294.65	148,124.65	148,124.65	354,170.00
e2) Mobiliario y Equipo Educativo y Recreativo	-	0.00	-	-	-	0.00
e3) Equipo e Instrumental Médico y de Laboratorio	-	0.00	-	-	-	0.00
e4) Vehículos y Equipo de Transporte	-	0.00	-	-	-	0.00
e5) Equipo de Defensa y Seguridad	-	0.00	-	-	-	0.00
e6) Maquinaria, Otros Equipos y Herramientas	-	0.00	-	-	-	0.00
e7) Activos Biológicos	-	0.00	-	-	-	0.00
e8) Bienes Inmuebles	-	0.00	-	-	-	0.00
e9) Activos Intangibles	420,000.00	0.00	420,000.00	-	-	420,000.00
F. Inversión Pública (F=f1+f2+f3)	3,000,000,000.00	-	3,000,000,000.00	-	-	3,000,000,000.00
f1) Obra Pública en Bienes de Dominio Público	3,000,000,000.00	-	3,000,000,000.00	-	-	3,000,000,000.00
f2) Obra Pública en Bienes Propios	-	-	-	-	-	0.00
f3) Proyectos Productivos y Acciones de Fomento	-	-	-	-	-	0.00
G. Inversiones Financieras y Otras Provisiones (G=g1+g2+g3+g4+g5+g6+g7)	-	-	-	-	-	0.00
g1) Inversiones Para el Fomento de Actividades Productivas	-	-	-	-	-	0.00
g2) Acciones y Participaciones de Capital	-	-	-	-	-	0.00

OPERADORA ENERGÉTICA Y MARÍTIMA DE YUCATÁN, S.A. DE C.V. DE PARTICIPACIÓN ESTATAL MAYORITARIA
Estado Analítico del Ejercicio del Presupuesto de Egresos Detallado - LDF
Clasificación por Objeto del Gasto (Capítulo y Concepto)
01 DE ENERO AL 31 DE MARZO DE 2024
(PESOS)

Concepto (c)	Egresos					Subejercido (e)
	Aprobado (d)	Ampliaciones/ (Reducciones)	Modificado	Devengado	Pagado	
g3) Compra de Títulos y Valores	-	-	-	-	-	0.00
g4) Concesión de Préstamos	-	-	-	-	-	0.00
g5) Inversiones en Fideicomisos, Mandatos y Otros Análogos	-	-	-	-	-	0.00
Fideicomiso de Desastres Naturales (Informativo)	-	-	-	-	-	0.00
g6) Otras Inversiones Financieras	-	-	-	-	-	0.00
g7) Provisiones para Contingencias y Otras Erogaciones Especiales	-	-	-	-	-	0.00
H. Participaciones y Aportaciones (H=h1+h2+h3)	-	-	-	-	-	0.00
h1) Participaciones	-	-	-	-	-	0.00
h2) Aportaciones	-	-	-	-	-	0.00
h3) Convenios	-	-	-	-	-	0.00
I. Deuda Pública (I=i1+i2+i3+i4+i5+i6+i7)	-	-	-	-	-	0.00
i1) Amortización de la Deuda Pública	-	-	-	-	-	0.00
i2) Intereses de la Deuda Pública	-	-	-	-	-	0.00
i3) Comisiones de la Deuda Pública	-	-	-	-	-	0.00
i4) Gastos de la Deuda Pública	-	-	-	-	-	0.00
i5) Costo por Coberturas	-	-	-	-	-	0.00
i6) Apoyos Financieros	-	-	-	-	-	0.00
i7) Adeudos de Ejercicios Fiscales Anteriores (ADEFAS)	-	-	-	-	-	0.00
II. Gasto Etiquetado (II=A+B+C+D+E+F+G+H+I)	-	-	-	-	-	0.00
A. Servicios Personales (A=a1+a2+a3+a4+a5+a6+a7)	-	-	-	-	-	0.00
a1) Remuneraciones al Personal de Carácter Permanente	-	-	-	-	-	0.00
a2) Remuneraciones al Personal de Carácter Transitorio	-	-	-	-	-	0.00
a3) Remuneraciones Adicionales y Especiales	-	-	-	-	-	0.00
a4) Seguridad Social	-	-	-	-	-	0.00
a5) Otras Prestaciones Sociales y Económicas	-	-	-	-	-	0.00
a6) Previsiones	-	-	-	-	-	0.00
a7) Pago de Estímulos a Servidores Públicos	-	-	-	-	-	0.00
B. Materiales y Suministros (B=b1+b2+b3+b4+b5+b6+b7+b8+b9)	-	-	-	-	-	0.00
b1) Materiales de Administración, Emisión de Documentos y Artículos	-	-	-	-	-	0.00
Oficiales	-	-	-	-	-	0.00
b2) Alimentos y Utensilios	-	-	-	-	-	0.00
b3) Materias Primas y Materiales de Producción y Comercialización	-	-	-	-	-	0.00
b4) Materiales y Artículos de Construcción y de Reparación	-	-	-	-	-	0.00
b5) Productos Químicos, Farmacéuticos y de Laboratorio	-	-	-	-	-	0.00
b6) Combustibles, Lubricantes y Aditivos	-	-	-	-	-	0.00
b7) Vestuario, Blancos, Prendas de Protección y Artículos Deportivos	-	-	-	-	-	0.00
b8) Materiales y Suministros Para Seguridad	-	-	-	-	-	0.00
b9) Herramientas, Refacciones y Accesorios Menores	-	-	-	-	-	0.00
C. Servicios Generales (C=c1+c2+c3+c4+c5+c6+c7+c8+c9)	-	-	-	-	-	0.00
c1) Servicios Básicos	-	-	-	-	-	0.00
c2) Servicios de Arrendamiento	-	-	-	-	-	0.00
c3) Servicios Profesionales, Científicos, Técnicos y Otros Servicios	-	-	-	-	-	0.00
c4) Servicios Financieros, Bancarios y Comerciales	-	-	-	-	-	0.00
c5) Servicios de Instalación, Reparación, Mantenimiento y Conservación	-	-	-	-	-	0.00
c6) Servicios de Comunicación Social y Publicidad	-	-	-	-	-	0.00
c7) Servicios de Traslado y Viáticos	-	-	-	-	-	0.00
c8) Servicios Oficiales	-	-	-	-	-	0.00
c9) Otros Servicios Generales	-	-	-	-	-	0.00
D. Transferencias, Asignaciones, Subsidios y Otras Ayudas (D=d1+d2+d3+d4+d5+d6+d7+d8+d9)	-	-	-	-	-	0.00
d1) Transferencias Internas y Asignaciones al Sector Público	-	-	-	-	-	0.00
d2) Transferencias al Resto del Sector Público	-	-	-	-	-	0.00
d3) Subsidios y Subvenciones	-	-	-	-	-	0.00
d4) Ayudas Sociales	-	-	-	-	-	0.00
d5) Pensiones y Jubilaciones	-	-	-	-	-	0.00
d6) Transferencias a Fideicomisos, Mandatos y Otros Análogos	-	-	-	-	-	0.00
d7) Transferencias a la Seguridad Social	-	-	-	-	-	0.00
d8) Donativos	-	-	-	-	-	0.00
d9) Transferencias al Exterior	-	-	-	-	-	0.00

OPERADORA ENERGÉTICA Y MARÍTIMA DE YUCATÁN, S.A. DE C.V. DE PARTICIPACIÓN ESTATAL MAYORITARIA
Estado Analítico del Ejercicio del Presupuesto de Egresos Detallado - LDF
Clasificación por Objeto del Gasto (Capítulo y Concepto)
01 DE ENERO AL 31 DE MARZO DE 2024
(PESOS)

Concepto (c)	Egresos					Subejercido (e)
	Aprobado (d)	Ampliaciones/ (Reducciones)	Modificado	Devengado	Pagado	
E. Bienes Muebles, Inmuebles e Intangibles (E=e1+e2+e3+e4+e5+e6+e7+e8+e9)	-	-	-	-	-	0.00
e1) Mobiliario y Equipo de Administración	-	-	-	-	-	0.00
e2) Mobiliario y Equipo Educativo y Recreativo	-	-	-	-	-	0.00
e3) Equipo e Instrumental Médico y de Laboratorio	-	-	-	-	-	0.00
e4) Vehículos y Equipo de Transporte	-	-	-	-	-	0.00
e5) Equipo de Defensa y Seguridad	-	-	-	-	-	0.00
e6) Maquinaria, Otros Equipos y Herramientas	-	-	-	-	-	0.00
e7) Activos Biológicos	-	-	-	-	-	0.00
e8) Bienes Inmuebles	-	-	-	-	-	0.00
e9) Activos Intangibles	-	-	-	-	-	0.00
F. Inversión Pública (F=f1+f2+f3)	-	-	-	-	-	0.00
f1) Obra Pública en Bienes de Dominio Público	-	-	-	-	-	0.00
f2) Obra Pública en Bienes Propios	-	-	-	-	-	0.00
f3) Proyectos Productivos y Acciones de Fomento	-	-	-	-	-	0.00
G. Inversiones Financieras y Otras Provisiones (G=g1+g2+g3+g4+g5+g6+g7)	-	-	-	-	-	0.00
g1) Inversiones Para el Fomento de Actividades Productivas	-	-	-	-	-	0.00
g2) Acciones y Participaciones de Capital	-	-	-	-	-	0.00
g3) Compra de Títulos y Valores	-	-	-	-	-	0.00
g4) Concesión de Préstamos	-	-	-	-	-	0.00
g5) Inversiones en Fideicomisos, Mandatos y Otros Análogos	-	-	-	-	-	0.00
Fideicomiso de Desastres Naturales (Informativo)	-	-	-	-	-	0.00
g6) Otras Inversiones Financieras	-	-	-	-	-	0.00
g7) Provisiones para Contingencias y Otras Erogaciones Especiales	-	-	-	-	-	0.00
H. Participaciones y Aportaciones (H=h1+h2+h3)	-	-	-	-	-	0.00
h1) Participaciones	-	-	-	-	-	0.00
h2) Aportaciones	-	-	-	-	-	0.00
h3) Convenios	-	-	-	-	-	0.00
I. Deuda Pública (I=i1+i2+i3+i4+i5+i6+i7)	-	-	-	-	-	0.00
i1) Amortización de la Deuda Pública	-	-	-	-	-	0.00
i2) Intereses de la Deuda Pública	-	-	-	-	-	0.00
i3) Comisiones de la Deuda Pública	-	-	-	-	-	0.00
i4) Gastos de la Deuda Pública	-	-	-	-	-	0.00
i5) Costo por Coberturas	-	-	-	-	-	0.00
i6) Apoyos Financieros	-	-	-	-	-	0.00
i7) Adeudos de Ejercicios Fiscales Anteriores (ADEFAS)	-	-	-	-	-	0.00
III. Total de Egresos (III = I + II)	3,027,917,429.00	-	3,027,917,429.00	2,711,138.59	2,624,017.83	3,025,206,290.41

AUTORIZO


 LIC. GERARDO DÍAZ DE ZAVALA
 Director General de la OEMY

OPERADORA ENERGÉTICA Y MARÍTIMA DE YUCATÁN, S.A. DE C.V. DE PARTICIPACIÓN ESTATAL MAYORITARIA
 Estado Analítico del Ejercicio del Presupuesto de Egresos Detallado - LDF
 Clasificación Administrativa
 01 DE ENERO AL 31 DE MARZO DE 2024
 (PESOS)

Concepto (c)	Egresos					Subejercido (e)
	Aprobado (d)	Ampliaciones/ (Reducciones)	Modificado	Devengado	Pagado	
I. Gasto No Etiquetado	3,027,917,429.00	-	3,027,917,429.00	2,711,138.59	2,624,017.83	3,025,206,290.41
OPERADORA ENERGETICA Y MARITIMA YUCATECA, S.A. DE C.V.	3,027,917,429.00	-	3,027,917,429.00	2,711,138.59	2,624,017.83	3,025,206,290.41
II. Gasto Etiquetado	-	-	-	-	-	-
OPERADORA ENERGETICA Y MARITIMA YUCATECA, S.A. DE C.V.	-	-	-	-	-	-
I. GASTO NO ETIQUETADO	3,027,917,429.00	-	3,027,917,429.00	2,711,138.59	2,624,017.83	3,025,206,290.41
PODER EJECUTIVO	-	-	-	-	-	-
DESPACHO DEL GOBERNADOR	-	-	-	-	-	-
SECRETARÍA GENERAL DE GOBIERNO	-	-	-	-	-	-
SECRETARÍA DE OBRAS PÚBLICAS	-	-	-	-	-	-
SECRETARÍA DE SEGURIDAD PÚBLICA	-	-	-	-	-	-
SECRETARÍA DE EDUCACIÓN	-	-	-	-	-	-
FISCALÍA GENERAL DEL ESTADO	-	-	-	-	-	-
SECRETARÍA DE DESARROLLO RURAL	-	-	-	-	-	-
SECRETARÍA DE FOMENTO ECONÓMICO	-	-	-	-	-	-
SECRETARÍA DE FOMENTO TURÍSTICO	-	-	-	-	-	-
SECRETARÍA DE DESARROLLO URBANO Y MEDIO AMBIENTE	-	-	-	-	-	-
SECRETARÍA DE LA CONTRALORÍA GENERAL	-	-	-	-	-	-
SECRETARÍA DE DESARROLLO SOCIAL	-	-	-	-	-	-
SECRETARÍA DE SALUD	-	-	-	-	-	-
JUBILACIONES Y PENSIONES	-	-	-	-	-	-
PARTICIPACIONES, APORTACIONES Y TRANSFERENCIAS A	-	-	-	-	-	-
MUNICIPIOS	-	-	-	-	-	-
DEUDA PÚBLICA	-	-	-	-	-	-
CONSEJERÍA JURÍDICA	-	-	-	-	-	-
SECRETARÍA DE LA JUVENTUD	-	-	-	-	-	-
SECRETARÍA DEL TRABAJO Y PREVISIÓN SOCIAL	-	-	-	-	-	-
SECRETARÍA DE LA CULTURA Y LAS ARTES	-	-	-	-	-	-
SECRETARÍA DE ADMINISTRACIÓN Y FINANZAS	-	-	-	-	-	-
SECRETARIA DE INVESTIGACIÓN, INNOVACIÓN Y EDUCACIÓN	-	-	-	-	-	-
SUPERIOR	-	-	-	-	-	-
PODER LEGISLATIVO	-	-	-	-	-	-
PODER LEGISLATIVO	-	-	-	-	-	-
PODER JUDICIAL	-	-	-	-	-	-
PODER JUDICIAL	-	-	-	-	-	-
ORGANISMOS AUTÓNOMOS	-	-	-	-	-	-
TRIBUNAL ELECTORAL DEL ESTADO DE YUCATÁN	-	-	-	-	-	-
INSTITUTO ELECTORAL Y DE PARTICIPACION CIUDADANA DE	-	-	-	-	-	-
YUCATAN	-	-	-	-	-	-
COMISIÓN DE LOS DERECHOS HUMANOS DEL ESTADO DE	-	-	-	-	-	-
YUCATÁN	-	-	-	-	-	-
INSTITUTO ESTATAL DE TRANSPARENCIA	-	-	-	-	-	-
UNIVERSIDAD AUTÓNOMA DE YUCATÁN	-	-	-	-	-	-
ENTIDADES PARAESTATALES Y FIDEICOMISOS NO	-	-	-	-	-	-
EMPRESARIALES Y NO FINANCIEROS	-	-	-	-	-	-
PATRONATO DE ASISTENCIA PARA LA REINSERCIÓN SOCIAL EN	-	-	-	-	-	-
EL ESTADO DE YUCATÁN	-	-	-	-	-	-
INSTITUTO PARA LA IGUALDAD ENTRE MUJERES Y HOMBRES	-	-	-	-	-	-
EN YUCATÁN	-	-	-	-	-	-
INSTITUTO PARA EL DESARROLLO DE LA CULTURA MAYA DEL	-	-	-	-	-	-
ESTADO DE YUCATÁN	-	-	-	-	-	-
LA JUNTA DE ELECTRIFICACIÓN DEL ESTADO DE YUCATÁN	-	-	-	-	-	-
INSTITUTO PARA EL DESARROLLO Y CERTIFICACIÓN DE LA	-	-	-	-	-	-
INFRAESTRUCTURA FÍSICA EDUCATIVA DE YUCATÁN	-	-	-	-	-	-
INSTITUTO DE INFRAESTRUCTURA CARRETERA DE YUCATÁN	-	-	-	-	-	-
JUNTA DE AGUA POTABLE Y ALCANTARILLADO DE YUCATÁN	-	-	-	-	-	-
INSTITUTO PARA LA CONSTRUCCIÓN Y CONSERVACIÓN DE	-	-	-	-	-	-
OBRA PÚBLICA EN YUCATÁN	-	-	-	-	-	-
INSTITUTO DE VIVIENDA DEL ESTADO DE YUCATÁN	-	-	-	-	-	-
INSTITUTO DEL DEPORTE DEL ESTADO DE YUCATÁN	-	-	-	-	-	-
COLEGIO DE BACHILLERES DEL ESTADO DE YUCATÁN	-	-	-	-	-	-
COLEGIO DE ESTUDIOS CIENTÍFICOS Y TECNOLÓGICOS DEL	-	-	-	-	-	-
ESTADO DE YUCATÁN	-	-	-	-	-	-
COLEGIO DE EDUCACIÓN PROFESIONAL TÉCNICA DEL ESTADO	-	-	-	-	-	-
DE YUCATÁN	-	-	-	-	-	-
INSTITUTO DE EDUCACIÓN PARA ADULTOS DEL ESTADO DE	-	-	-	-	-	-
YUCATÁN	-	-	-	-	-	-

OPERADORA ENERGÉTICA Y MARÍTIMA DE YUCATÁN, S.A. DE C.V. DE PARTICIPACIÓN ESTATAL MAYORITARIA
 Estado Analítico del Ejercicio del Presupuesto de Egresos Detallado - LDF
 Clasificación Administrativa
 01 DE ENERO AL 31 DE MARZO DE 2024
 (PESOS)

Concepto (c)	Egresos					Subejercido (e)
	Aprobado (d)	Ampliaciones/ (Reducciones)	Modificado	Devengado	Pagado	
INSTITUTO DE BECAS Y CRÉDITO EDUCATIVO DEL ESTADO DE YUCATÁN	-	-	-	-	-	-
INSTITUTO DE CAPACITACIÓN PARA EL TRABAJO DEL ESTADO DE YUCATÁN	-	-	-	-	-	-
INSTITUTO YUCATECO DE EMPRENDEDORES	-	-	-	-	-	-
CASA DE LAS ARTESANÍAS DEL ESTADO DE YUCATÁN	-	-	-	-	-	-
INSTITUTO PROMOTOR DE FERIAS DE YUCATÁN	-	-	-	-	-	-
FIDEICOMISO PARA LA PROMOCIÓN TURÍSTICA DEL ESTADO DE YUCATÁN	-	-	-	-	-	-
PATRONATO DE LAS UNIDADES DE SERVICIOS CULTURALES Y TURÍSTICOS DEL ESTADO DE YUCATÁN	-	-	-	-	-	-
COORDINACIÓN METROPOLITANA DE YUCATÁN COMEY	-	-	-	-	-	-
SISTEMA PARA EL DESARROLLO INTEGRAL DE LA FAMILIA EN YUCATÁN	-	-	-	-	-	-
JUNTA DE ASISTENCIA PRIVADA DEL ESTADO DE YUCATÁN	-	-	-	-	-	-
OPD SERVICIOS DE SALUD DE YUCATÁN	-	-	-	-	-	-
ADMINISTRACIÓN DEL PATRIMONIO DE LA BENEFICENCIA PÚBLICA DEL ESTADO DE YUCATÁN	-	-	-	-	-	-
HOSPITAL DE LA AMISTAD	-	-	-	-	-	-
HOSPITAL COMUNITARIO DE TICUL YUCATÁN	-	-	-	-	-	-
HOSPITAL COMUNITARIO DE PETO YUCATAN	-	-	-	-	-	-
CENTRO ESTATAL DE TRASPLANTES DE YUCATÁN	-	-	-	-	-	-
RÉGIMEN ESTATAL DE PROTECCIÓN SOCIAL EN SALUD YUCATÁN	-	-	-	-	-	-
INSTITUTO DE SEGURIDAD JURÍDICA PATRIMONIAL DE YUCATÁN	-	-	-	-	-	-
FIDEICOMISO GARANTE DE LA ORQUESTA SINFÓNICA DE YUCATÁN	-	-	-	-	-	-
INSTITUTO DE HISTORIA Y MUSEOS DE YUCATÁN	-	-	-	-	-	-
SECRETARIA TÉCNICA DE PLANEACIÓN Y EVALUACIÓN.	-	-	-	-	-	-
ESCUELA SUPERIOR DE ARTES DE YUCATÁN	-	-	-	-	-	-
UNIVERSIDAD TECNOLÓGICA METROPOLITANA	-	-	-	-	-	-
INSTITUTO TECNOLÓGICO SUPERIOR DE VALLADOLID	-	-	-	-	-	-
UNIVERSIDAD TECNOLÓGICA DEL CENTRO	-	-	-	-	-	-
UNIVERSIDAD TECNOLÓGICA DEL MAYAB	-	-	-	-	-	-
UNIVERSIDAD TECNOLÓGICA DEL PONIENTE	-	-	-	-	-	-
INSTITUTO TECNOLÓGICO SUPERIOR DEL SUR DEL ESTADO DE YUCATÁN	-	-	-	-	-	-
INSTITUTO TECNOLÓGICO SUPERIOR DE MOTUL	-	-	-	-	-	-
INSTITUTO TECNOLÓGICO SUPERIOR PROGRESO	-	-	-	-	-	-
UNIVERSIDAD DE ORIENTE	-	-	-	-	-	-
UNIVERSIDAD TECNOLÓGICA REGIONAL DEL SUR	-	-	-	-	-	-


OPERADORA ENERGÉTICA Y MARÍTIMA DE YUCATÁN, S.A. DE C.V. DE PARTICIPACIÓN ESTATAL MAYORITARIA
 Estado Analítico del Ejercicio del Presupuesto de Egresos Detallado - LDF
 Clasificación Administrativa
 01 DE ENERO AL 31 DE MARZO DE 2024
 (PESOS)

Concepto (c)	Egresos					Subejercido (e)
	Aprobado (d)	Ampliaciones/ (Reducciones)	Modificado	Devengado	Pagado	
INSTITUCIONES PÚBLICAS DE SEGURIDAD SOCIAL	-	-	-	-	-	-
INSTITUTO DE SEGURIDAD SOCIAL DE LOS TRABAJADORES DEL ESTADO DE YUCATÁN	-	-	-	-	-	-
ENTIDADES PARAESTATALES EMPRESARIALES NO FINANCIERAS CON PARTICIPACIÓN ESTATAL MAYORITARIA	3,027,917,429.00	-	3,027,917,429.00	2,711,138.59	2,624,017.83	3,025,206,290.41
SISTEMA TELE YUCATÁN SA DE CV	-	-	-	-	-	-
FÁBRICA DE POSTES DE YUCATÁN	-	-	-	-	-	-
OPERADORA ENERGÉTICA Y MARÍTIMA DE YUCATÁN, S.A. DE C.V. DE PARTICIPACIÓN ESTATAL MAYORITARIA	3,027,917,429.00	-	3,027,917,429.00	2,711,138.59	2,624,017.83	3,025,206,290.41
II. GASTO ETIQUETADO	-	-	-	-	-	-
PODER EJECUTIVO	-	-	-	-	-	-
DESPACHO DEL GOBERNADOR	-	-	-	-	-	-
SECRETARÍA GENERAL DE GOBIERNO	-	-	-	-	-	-
SECRETARÍA DE OBRAS PÚBLICAS	-	-	-	-	-	-
SECRETARÍA DE SEGURIDAD PÚBLICA	-	-	-	-	-	-
SECRETARÍA DE EDUCACIÓN	-	-	-	-	-	-
FISCALÍA GENERAL DEL ESTADO	-	-	-	-	-	-
SECRETARÍA DE DESARROLLO RURAL	-	-	-	-	-	-
SECRETARÍA DE FOMENTO ECONÓMICO	-	-	-	-	-	-
SECRETARÍA DE FOMENTO TURÍSTICO	-	-	-	-	-	-
SECRETARÍA DE DESARROLLO URBANO Y MEDIO AMBIENTE	-	-	-	-	-	-
SECRETARÍA DE LA CONTRALORÍA GENERAL	-	-	-	-	-	-
SECRETARÍA DE DESARROLLO SOCIAL	-	-	-	-	-	-
SECRETARÍA DE SALUD	-	-	-	-	-	-
JUBILACIONES Y PENSIONES	-	-	-	-	-	-
PARTICIPACIONES, APORTACIONES Y TRANSFERENCIAS A MUNICIPIOS	-	-	-	-	-	-
DEUDA PÚBLICA	-	-	-	-	-	-
CONSEJERÍA JURÍDICA	-	-	-	-	-	-
SECRETARÍA DE LA JUVENTUD	-	-	-	-	-	-
SECRETARÍA DEL TRABAJO Y PREVISIÓN SOCIAL	-	-	-	-	-	-
SECRETARÍA DE LA CULTURA Y LAS ARTES	-	-	-	-	-	-
SECRETARÍA DE ADMINISTRACIÓN Y FINANZAS	-	-	-	-	-	-
SECRETARÍA DE INVESTIGACIÓN, INNOVACIÓN Y EDUCACIÓN SUPERIOR	-	-	-	-	-	-
PODER LEGISLATIVO	-	-	-	-	-	-
PODER LEGISLATIVO	-	-	-	-	-	-
PODER JUDICIAL	-	-	-	-	-	-
PODER JUDICIAL	-	-	-	-	-	-
ORGANISMOS AUTÓNOMOS	-	-	-	-	-	-
TRIBUNAL ELECTORAL DEL ESTADO DE YUCATÁN	-	-	-	-	-	-
INSTITUTO ELECTORAL Y DE PARTICIPACION CIUDADANA DE YUCATÁN	-	-	-	-	-	-
COMISIÓN DE LOS DERECHOS HUMANOS DEL ESTADO DE YUCATÁN	-	-	-	-	-	-
INSTITUTO ESTATAL DE TRANSPARENCIA	-	-	-	-	-	-
UNIVERSIDAD AUTÓNOMA DE YUCATÁN	-	-	-	-	-	-
ENTIDADES PARAESTATALES Y FIDEICOMISOS NO EMPRESARIALES Y NO FINANCIEROS	-	-	-	-	-	-
PATRONATO DE ASISTENCIA PARA LA REINSERCIÓN SOCIAL EN EL ESTADO DE YUCATÁN	-	-	-	-	-	-
INSTITUTO PARA LA IGUALDAD ENTRE MUJERES Y HOMBRES EN YUCATÁN	-	-	-	-	-	-
INSTITUTO PARA EL DESARROLLO DE LA CULTURA MAYA DEL ESTADO DE YUCATÁN	-	-	-	-	-	-
LA JUNTA DE ELECTRIFICACIÓN DEL ESTADO DE YUCATÁN	-	-	-	-	-	-
INSTITUTO PARA EL DESARROLLO Y CERTIFICACIÓN DE LA INFRAESTRUCTURA FÍSICA EDUCATIVA DE YUCATÁN	-	-	-	-	-	-
INSTITUTO DE INFRAESTRUCTURA CARRETERA DE YUCATÁN	-	-	-	-	-	-
JUNTA DE AGUA POTABLE Y ALCANTARILLADO DE YUCATÁN	-	-	-	-	-	-
INSTITUTO PARA LA CONSTRUCCIÓN Y CONSERVACIÓN DE OBRA PÚBLICA EN YUCATÁN	-	-	-	-	-	-
INSTITUTO DE VIVIENDA DEL ESTADO DE YUCATÁN	-	-	-	-	-	-
INSTITUTO DEL DEPORTE DEL ESTADO DE YUCATÁN	-	-	-	-	-	-
COLEGIO DE BACHILLERES DEL ESTADO DE YUCATÁN	-	-	-	-	-	-

OPERADORA ENERGÉTICA Y MARÍTIMA DE YUCATÁN, S.A. DE C.V. DE PARTICIPACIÓN ESTATAL MAYORITARIA
 Estado Analítico del Ejercicio del Presupuesto de Egresos Detallado - LDF
 Clasificación Administrativa
 01 DE ENERO AL 31 DE MARZO DE 2024
 (PESOS)

Concepto (c)	Egresos					Subejercido (e)
	Aprobado (d)	Ampliaciones/ (Reducciones)	Modificado	Devengado	Pagado	
COLEGIO DE ESTUDIOS CIENTÍFICOS Y TECNOLÓGICOS DEL ESTADO DE YUCATÁN	-	-	-	-	-	-
COLEGIO DE EDUCACIÓN PROFESIONAL TÉCNICA DEL ESTADO DE YUCATÁN	-	-	-	-	-	-
INSTITUTO DE EDUCACIÓN PARA ADULTOS DEL ESTADO DE YUCATÁN	-	-	-	-	-	-
INSTITUTO DE BECAS Y CRÉDITO EDUCATIVO DEL ESTADO DE YUCATÁN	-	-	-	-	-	-
INSTITUTO DE CAPACITACIÓN PARA EL TRABAJO DEL ESTADO DE YUCATÁN	-	-	-	-	-	-
INSTITUTO YUCATECO DE EMPRENDEDORES	-	-	-	-	-	-
CASA DE LAS ARTESANÍAS DEL ESTADO DE YUCATÁN	-	-	-	-	-	-
INSTITUTO PROMOTOR DE FERIAS DE YUCATÁN	-	-	-	-	-	-
FIDEICOMISO PARA LA PROMOCIÓN TURÍSTICA DEL ESTADO DE YUCATÁN	-	-	-	-	-	-
PATRONATO DE LAS UNIDADES DE SERVICIOS CULTURALES Y TURÍSTICOS DEL ESTADO DE YUCATÁN	-	-	-	-	-	-
COORDINACIÓN METROPOLITANA DE YUCATÁN COMEY	-	-	-	-	-	-
SISTEMA PARA EL DESARROLLO INTEGRAL DE LA FAMILIA EN YUCATÁN	-	-	-	-	-	-
JUNTA DE ASISTENCIA PRIVADA DEL ESTADO DE YUCATÁN	-	-	-	-	-	-
OPD SERVICIOS DE SALUD DE YUCATÁN	-	-	-	-	-	-
ADMINISTRACIÓN DEL PATRIMONIO DE LA BENEFICENCIA PÚBLICA DEL ESTADO DE YUCATÁN	-	-	-	-	-	-
HOSPITAL DE LA AMISTAD	-	-	-	-	-	-
HOSPITAL COMUNITARIO DE TICUL YUCATÁN	-	-	-	-	-	-
HOSPITAL COMUNITARIO DE PETO YUCATÁN	-	-	-	-	-	-
CENTRO ESTATAL DE TRASPLANTES DE YUCATÁN	-	-	-	-	-	-
RÉGIMEN ESTATAL DE PROTECCIÓN SOCIAL EN SALUD YUCATÁN	-	-	-	-	-	-
INSTITUTO DE SEGURIDAD JURÍDICA PATRIMONIAL DE YUCATÁN	-	-	-	-	-	-
FIDEICOMISO GARANTE DE LA ORQUESTA SINFÓNICA DE YUCATÁN	-	-	-	-	-	-
INSTITUTO DE HISTORIA Y MUSEOS DE YUCATÁN	-	-	-	-	-	-
SECRETARÍA TÉCNICA DE PLANEACIÓN Y EVALUACIÓN.	-	-	-	-	-	-
ESCUELA SUPERIOR DE ARTES DE YUCATÁN	-	-	-	-	-	-
UNIVERSIDAD TECNOLÓGICA METROPOLITANA	-	-	-	-	-	-
INSTITUTO TECNOLÓGICO SUPERIOR DE VALLADOLID	-	-	-	-	-	-
UNIVERSIDAD TECNOLÓGICA DEL CENTRO	-	-	-	-	-	-
UNIVERSIDAD TECNOLÓGICA DEL MAYAB	-	-	-	-	-	-
UNIVERSIDAD TECNOLÓGICA DEL PONIENTE	-	-	-	-	-	-
INSTITUTO TECNOLÓGICO SUPERIOR DEL SUR DEL ESTADO DE YUCATÁN	-	-	-	-	-	-
INSTITUTO TECNOLÓGICO SUPERIOR DE MOTUL	-	-	-	-	-	-
INSTITUTO TECNOLÓGICO SUPERIOR PROGRESO	-	-	-	-	-	-
UNIVERSIDAD DE ORIENTE	-	-	-	-	-	-
UNIVERSIDAD TECNOLÓGICA REGIONAL DEL SUR	-	-	-	-	-	-
COMISION EJECUTIVA ESTATAL DE ATENCION A VICTIMAS	-	-	-	-	-	-
INSTITUCIONES PÚBLICAS DE SEGURIDAD SOCIAL	-	-	-	-	-	-
INSTITUTO DE SEGURIDAD SOCIAL DE LOS TRABAJADORES DEL ESTADO DE YUCATÁN	-	-	-	-	-	-
ENTIDADES PARAESTATALES EMPRESARIALES NO FINANCIERAS CON PARTICIPACIÓN ESTATAL MAYORITARIA	-	-	-	-	-	-
SISTEMA TELE YUCATÁN SA DE CV	-	-	-	-	-	-
FÁBRICA DE POSTES DE YUCATÁN	-	-	-	-	-	-
OPERADORA ENERGÉTICA Y MARÍTIMA DE YUCATÁN, S.A. DE C.V. DE PARTICIPACIÓN ESTATAL MAYORITARIA	-	-	-	-	-	-


AUTORIZO


 LIC. GERARDO DÍAZ DE ZAVALA
 Director General de la OEMY

OPERADORA ENERGÉTICA Y MARÍTIMA DE YUCATÁN, S.A. DE C.V. DE PARTICIPACIÓN ESTATAL MAYORITARIA
 Estado Analítico del Ejercicio del Presupuesto de Egresos Detallado - LDF
 Clasificación de Servicios Personales por Categoría
 01 DE ENERO AL 31 DE MARZO DE 2024
 (PESOS)

Concepto (c)	Egresos					Subejercido (e)
	Aprobado (d)	Ampliaciones/ (Reducciones)	Modificado	Devengado	Pagado	
I. Gasto No Etiquetado (I=A+B+C+D+E+F)	13,457,327.00	-	13,457,327.00	1,254,834.29	1,216,721.51	12,202,492.71
A. Personal Administrativo y de Servicio Público						
B. Magisterio	-	-	-	-	-	-
C. Servicios de Salud (C=c1+c2)	-	-	-	-	-	-
c1) Personal Administrativo	-	-	-	-	-	-
c2) Personal Médico, Paramédico y afín	-	-	-	-	-	-
D. Seguridad Pública	-	-	-	-	-	-
E. Gastos asociados a la implementación de nuevas leyes federales o reformas a las mismas (E = e1 + e2)	13,457,327.00	-	13,457,327.00	1,254,834.29	1,216,721.51	12,202,492.71
e1) Nombre del Programa o Ley 1	13,457,327.00	-	13,457,327.00	1,254,834.29	1,216,721.51	12,202,492.71
e2) Nombre del Programa o Ley 2	-	-	-	-	-	-
F. Sentencias laborales definitivas	-	-	-	-	-	-
II. Gasto Etiquetado (II=A+B+C+D+E+F)	-	-	-	-	-	-
A. Personal Administrativo y de Servicio Público	-	-	-	-	-	-
B. Magisterio	-	-	-	-	-	-
C. Servicios de Salud (C=c1+c2)	-	-	-	-	-	-
c1) Personal Administrativo	-	-	-	-	-	-
c2) Personal Médico, Paramédico y afín	-	-	-	-	-	-
D. Seguridad Pública	-	-	-	-	-	-
E. Gastos asociados a la implementación de nuevas leyes federales o reformas a las mismas (E = e1 + e2)	-	-	-	-	-	-
e1) Nombre del Programa o Ley 1	-	-	-	-	-	-
e2) Nombre del Programa o Ley 2	-	-	-	-	-	-
F. Sentencias laborales definitivas	-	-	-	-	-	-
III. Total del Gasto en Servicios Personales (III = I + II)	13,457,327.00	-	13,457,327.00	1,254,834.29	1,216,721.51	12,202,492.71

AUTORIZO


 LIC. GERARDO DÍAZ DE ZAVALA
 Director General de la OEMY

OPERADORA ENERGÉTICA Y MARÍTIMA DE YUCATÁN, S.A. DE C.V. DE PARTICIPACIÓN ESTATAL MAYORITARIA

Proyecciones de Ingresos - LDF

(PESOS)

(CIFRAS NOMINALES)

Concepto (b)	Año en cuestio 2024	2025	2026	2027	2028	2029
1. Ingresos de Libre Disposición (1=A+B+C+D+E+F+G+H+I+J+K+L)	-	-	-	-	-	-
A. Impuestos	-	-	-	-	-	-
B. Cuotas y Aportaciones de Seguridad Social	-	-	-	-	-	-
C. Contribuciones de Mejoras	-	-	-	-	-	-
D. Derechos	-	-	-	-	-	-
E. Productos	-	-	-	-	-	-
F. Aprovechamientos	-	-	-	-	-	-
G. Ingresos por Ventas de Bienes y Servicios	-	-	-	-	-	-
H. Participaciones	-	-	-	-	-	-
I. Incentivos Derivados de la Colaboración Fiscal	-	-	-	-	-	-
J. Transferencias	-	-	-	-	-	-
K. Convenios	-	-	-	-	-	-
L. Otros Ingresos de Libre Disposición	-	-	-	-	-	-
2. Transferencias Federales Etiquetadas (2=A+B+C+D+E)	-	-	-	-	-	-
A. Aportaciones	-	-	-	-	-	-
B. Convenios	-	-	-	-	-	-
C. Fondos Distintos de Aportaciones	-	-	-	-	-	-
D. Transferencias, Subsidios y Subvenciones, y Pensiones y Jubilaciones	-	-	-	-	-	-
E. Otras Transferencias Federales Etiquetadas	-	-	-	-	-	-
3. Ingresos Derivados de Financiamientos (3=A)	-	-	-	-	-	-
A. Ingresos Derivados de Financiamientos	-	-	-	-	-	-
4. Total de Ingresos Proyectados (4=1+2+3)	-	-	-	-	-	-
Datos Informativos	-	-	-	-	-	-
1. Ingresos Derivados de Financiamientos con Fuente de Pago de Recursos de Libre Disposición	-	-	-	-	-	-
2. Ingresos derivados de Financiamientos con Fuente de Pago de Transferencias Federales Etiquetadas	-	-	-	-	-	-
3. Ingresos Derivados de Financiamiento (3 = 1 + 2)	-	-	-	-	-	-


ASTORIZO

LIC. GERARDO DÍAZ DE ZAVALA
Director General de la OEMY

OPERADORA ENERGÉTICA Y MARÍTIMA DE YUCATÁN, S.A. DE C.V. DE PARTICIPACIÓN ESTATAL MAYORITARIA
Proyecciones de Egresos - LDF
(PESOS)
(CIFRAS NOMINALES)

Concepto (b)	Año en cuestion 2024	2025	2026	2027	2028	2029
1. Gasto No Etiquetado (1=A+B+C+D+E+F+G+H+I)	-	-	-	-	-	-
A. Servicios Personales	-	-	-	-	-	-
B. Materiales y Suministros	-	-	-	-	-	-
C. Servicios Generales	-	-	-	-	-	-
D. Transferencias, Asignaciones, Subsidios y Otras Ayudas	-	-	-	-	-	-
E. Bienes Muebles, Inmuebles e Intangibles	-	-	-	-	-	-
F. Inversión Pública	-	-	-	-	-	-
G. Inversiones Financieras y Otras Provisiones	-	-	-	-	-	-
H. Participaciones y Aportaciones	-	-	-	-	-	-
I. Deuda Pública	-	-	-	-	-	-
2. Gasto Etiquetado (2=A+B+C+D+E+F+G+H+I)	-	-	-	-	-	-
A. Servicios Personales	-	-	-	-	-	-
B. Materiales y Suministros	-	-	-	-	-	-
C. Servicios Generales	-	-	-	-	-	-
D. Transferencias, Asignaciones, Subsidios y Otras Ayudas	-	-	-	-	-	-
E. Bienes Muebles, Inmuebles e Intangibles	-	-	-	-	-	-
F. Inversión Pública	-	-	-	-	-	-
G. Inversiones Financieras y Otras Provisiones	-	-	-	-	-	-
H. Participaciones y Aportaciones	-	-	-	-	-	-
I. Deuda Pública	-	-	-	-	-	-
3. Total de Egresos Projectados (3 = 1 + 2)	-	-	-	-	-	-


AUTORIZO


 LIC. GERARDO DÍAZ DE ZAVALA
 Director General de la OEMY

OPERADORA ENERGÉTICA Y MARÍTIMA DE YUCATÁN, S.A. DE C.V. DE PARTICIPACIÓN ESTATAL MAYORITARIA
Resultados de Ingresos - LDF
(PESOS)

Concepto (b)	2019	2020	2021	2022	2023	2024
1. Ingresos de Libre Disposición (1=A+B+C+D+E+F+G+H+I+J+K+L)	-	-	-	-	12,341,718.44	3,028,952,741.84
A. Impuestos	-	-	-	-	-	-
B. Cuotas y Aportaciones de Seguridad Social	-	-	-	-	-	-
C. Contribuciones de Mejoras	-	-	-	-	-	-
D. Derechos	-	-	-	-	-	-
E. Productos	-	-	-	-	4,001,718.44	1,035,312.84
F. Aprovechamientos	-	-	-	-	-	-
G. Ingresos por Ventas de Bienes y Servicios	-	-	-	-	-	1.00
H. Participaciones	-	-	-	-	-	-
I. Incentivos Derivados de la Colaboración Fiscal	-	-	-	-	-	-
J. Transferencias	-	-	-	-	8,340,000.00	3,027,917,428.00
K. Convenios	-	-	-	-	-	-
L. Otros Ingresos de Libre Disposición	-	-	-	-	-	-
2. Transferencias Federales Etiquetadas (2=A+B+C+D+E)	-	-	-	-	-	-
A. Aportaciones	-	-	-	-	-	-
B. Convenios	-	-	-	-	-	-
C. Fondos Distintos de Aportaciones	-	-	-	-	-	-
D. Transferencias, Subsidios y Subvenciones, y Pensiones y Jubilaciones	-	-	-	-	-	-
E. Otras Transferencias Federales Etiquetadas	-	-	-	-	-	-
3. Ingresos Derivados de Financiamientos (3=A)	-	-	-	-	-	-
A. Ingresos Derivados de Financiamientos	-	-	-	-	-	-
4. Total de Resultados de Ingresos (4=1+2+3)	-	-	-	-	12,341,718.44	3,028,952,741.84
Datos Informativos	-	-	-	-	-	-
1. Ingresos Derivados de Financiamientos con Fuente de Pago de Recursos de Libre Disposición	-	-	-	-	-	-
2. Ingresos derivados de Financiamientos con Fuente de Pago de Transferencias Federales Etiquetadas	-	-	-	-	-	-
3. Ingresos Derivados de Financiamiento (3 = 1 + 2)	-	-	-	-	-	-

AUTORIZO


 LIC. GERARDO DÍAZ DE ZAVALA
 Director General de la OEMY

OPERADORA ENERGÉTICA Y MARÍTIMA DE YUCATÁN, S.A. DE C.V. DE PARTICIPACIÓN ESTATAL MAYORITARIA
Resultados de Egresos - LDF
(PESOS)

Concepto (b)	2019	2020	2021	2022	2023	2024
1. Gasto No Etiquetado (1=A+B+C+D+E+F+G+H+I)	-	-	-	-	8,369,061.51	3,024,211,505.59
A. Servicios Personales	-	-	-	-	671,498.51	11,910,103.29
B. Materiales y Suministros	-	-	-	-	22,021.72	810,929.19
C. Servicios Generales	-	-	-	-	7,395,966.27	10,708,593.46
D. Transferencias, Asignaciones, Subsidios y Otras Ayudas	-	-	-	-	-	-
E. Bienes Muebles, Inmuebles e Intangibles	-	-	-	-	279,575.01	781,879.65
F. Inversión Pública	-	-	-	-	-	3,000,000,000.00
G. Inversiones Financieras y Otras Provisiones	-	-	-	-	-	-
H. Participaciones y Aportaciones	-	-	-	-	-	-
I. Deuda Pública	-	-	-	-	-	-
2. Gasto Etiquetado (2=A+B+C+D+E+F+G+H+I)	-	-	-	-	-	-
A. Servicios Personales	-	-	-	-	-	-
B. Materiales y Suministros	-	-	-	-	-	-
C. Servicios Generales	-	-	-	-	-	-
D. Transferencias, Asignaciones, Subsidios y Otras Ayudas	-	-	-	-	-	-
E. Bienes Muebles, Inmuebles e Intangibles	-	-	-	-	-	-
F. Inversión Pública	-	-	-	-	-	-
G. Inversiones Financieras y Otras Provisiones	-	-	-	-	-	-
H. Participaciones y Aportaciones	-	-	-	-	-	-
I. Deuda Pública	-	-	-	-	-	-
3. Total del Resultado de Egresos (3=1+2)	-	-	-	-	8,369,061.51	3,024,211,505.59

AUTORIZO


 LIC. GERARDO DÍAZ DE ZAVALA
 Director General de la OEMY

OPERADORA ENERGÉTICA Y MARÍTIMA DE YUCATÁN, S.A. DE C.V. DE PARTICIPACIÓN ESTATAL MAYORITARIA
Informe sobre Estudios Actuariales - LDF

Concepto (b)	Pensiones y jubilaciones	Salud	Riesgos de trabajo	Invalidez y vida	Otras prestaciones sociales
Tipo de Sistema	-	-	-	-	-
Prestación laboral o Fondo general para trabajadores del estado o municipio	-	-	-	-	-
Beneficio definido, Contribución definida o Mixto	-	-	-	-	-
Población afiliada	-	-	-	-	-
Activos	-	-	-	-	-
Edad máxima	-	-	-	-	-
Edad mínima	-	-	-	-	-
Edad promedio	-	-	-	-	-
Pensionados y Jubilados	-	-	-	-	-
Edad máxima	-	-	-	-	-
Edad mínima	-	-	-	-	-
Edad promedio	-	-	-	-	-
Beneficiarios	-	-	-	-	-
Promedio de años de servicio (trabajadores activos)	-	-	-	-	-
Aportación individual al plan de pensión como % del salario	-	-	-	-	-
Aportación del ente público al plan de pensión como % del salario	-	-	-	-	-
Crecimiento esperado de los pensionados y jubilados (como %)	-	-	-	-	-
Crecimiento esperado de los activos (como %)	-	-	-	-	-
Edad de Jubilación o Pensión	-	-	-	-	-
Esperanza de vida	-	-	-	-	-
Ingresos del Fondo	-	-	-	-	-
Ingresos Anuales al Fondo de Pensiones	-	-	-	-	-
Nómina anual	-	-	-	-	-
Activos	-	-	-	-	-
Pensionados y Jubilados	-	-	-	-	-
Beneficiarios de Pensionados y Jubilados	-	-	-	-	-
Monto mensual por pensión	-	-	-	-	-
Máximo	-	-	-	-	-
Mínimo	-	-	-	-	-
Promedio	-	-	-	-	-
Monto de la reserva	-	-	-	-	-
Valor presente de las obligaciones	-	-	-	-	-
Pensiones y Jubilaciones en curso de pago	-	-	-	-	-
Generación actual	-	-	-	-	-
Generaciones futuras	-	-	-	-	-
Valor presente de las contribuciones asociadas a los sueldos futuros de cotización	-	-	-	-	-
X%	-	-	-	-	-
Generación actual	-	-	-	-	-
Generaciones futuras	-	-	-	-	-
Valor presente de aportaciones futuras	-	-	-	-	-
Generación actual	-	-	-	-	-
Generaciones futuras	-	-	-	-	-
Otros Ingresos	-	-	-	-	-
Déficit/superávit actuarial	-	-	-	-	-
Generación actual	-	-	-	-	-
Generaciones futuras	-	-	-	-	-
Período de suficiencia	-	-	-	-	-
Año de descapitalización	-	-	-	-	-
Tasa de rendimiento	-	-	-	-	-
Estudio actuarial	-	-	-	-	-
Año de elaboración del estudio actuarial	-	-	-	-	-
Empresa que elaboró el estudio actuarial	-	-	-	-	-

AUTORIZO

LIC. GERARDO DÍAZ DE ZAVALA
Director General de la OEMY