

Concepto	2024	2023
INGRESOS Y OTROS BENEFICIOS		
Ingresos de Gestión		
Impuestos	4,207,171.81	4,001,718.44
Cuotas y Aportaciones de Seguridad Social	0.00	0.00
Contribuciones de Mejoras	0.00	0.00
Derechos	0.00	0.00
Productos	0.00	0.00
Aprovechamientos	207,171.81	4,001,718.44
Ingresos por Venta de Bienes y Prestación de Servicios	0.00	0.00
	4,000,000.00	0.00
Participaciones, Aportaciones, Convenios, Incentivos Derivados de la Colaboración Fiscal, Fondos Distintos de Aportaciones, Transferencias, Asignaciones, Subsidios y Subvenciones, y Pensiones y Jubilaciones	20,163,321.00	8,340,000.00
Participaciones, Aportaciones, Convenios, Incentivos Derivados de la Colaboración Fiscal y Fondos Distintos de Aportaciones	0.00	0.00
Transferencias, Asignaciones, Subsidios y Subvenciones, y Pensiones y Jubilaciones	20,163,321.00	8,340,000.00
Otros Ingresos y Beneficios	0.00	0.00
Ingresos Financieros	0.00	0.00
Incremento por Variación de Inventarios	0.00	0.00
Disminución del Exceso de Estimaciones por Pérdida o Deterioro u Obsolescencia	0.00	0.00
Disminución del Exceso de Provisiones	0.00	0.00
Otros Ingresos y Beneficios Varios	0.00	0.00
Total de Ingresos y Otros Beneficios	24,370,492.81	12,341,718.44
GASTOS Y OTRAS PÉRDIDAS		
Gastos de Funcionamiento	12,828,155.67	8,089,486.50
Servicios Personales	5,127,994.10	671,498.51
Materiales y Suministros	223,697.90	22,021.72
Servicios Generales	7,476,463.67	7,395,966.27
Transferencias, Asignaciones, Subsidios y Otras Ayudas	0.00	0.00
Transferencias Internas y Asignaciones al Sector Público	0.00	0.00
Transferencias al Resto del Sector Público	0.00	0.00
Subsidios y Subvenciones	0.00	0.00
Ayudas Sociales	0.00	0.00
Pensiones y Jubilaciones	0.00	0.00
Transferencias a Fideicomisos, Mandatos y Contratos Análogos	0.00	0.00
Transferencias a la Seguridad Social	0.00	0.00
Donativos	0.00	0.00
Transferencias al Exterior	0.00	0.00
Participaciones y Aportaciones	0.00	0.00
Participaciones	0.00	0.00
Aportaciones	0.00	0.00
Convenios	0.00	0.00
Intereses, Comisiones y Otros Gastos de la Deuda Pública	0.00	0.00
Intereses de la Deuda Pública	0.00	0.00
Comisiones de la Deuda Pública	0.00	0.00
Gastos de la Deuda Pública	0.00	0.00
Costo por Coberturas	0.00	0.00
Apoyos Financieros	0.00	0.00
Otros Gastos y Pérdidas Extraordinarias	83,121.87	3,189.16
Estimaciones, Depreciaciones, Deterioros, Obsolescencia y Amortizaciones	83,121.87	3,189.16
Provisiones	0.00	0.00
Disminución de Inventarios	0.00	0.00
Otros Gastos	0.00	0.00
Inversión Pública	0.00	0.00
Inversión Pública no Capitalizable	0.00	0.00
Total de Gastos y Otras Pérdidas	12,911,277.54	8,092,675.66
Resultados del Ejercicio (Ahorro/Desahorro)	11,459,215.27	4,249,042.78

Bajo protesta de decir verdad declaramos que los Estados Financieros y sus notas, son razonablemente correctos y son responsabilidad del emisor.

ELABORO



LIC. MARIANO GURIDI CABRERA
GERENTE DE ADMINISTRACIÓN Y FINANZAS

AUTORIZO



LIC. GERARDO DÍAZ DE ZAVALA
DIRECTOR GENERAL



Gobierno del Estado de Yucatán

OPERADORA ENERGÉTICA Y MARÍTIMA DE YUCATÁN, S.A. DE C.V. DE PARTICIPACIÓN ESTATAL MAYORITARIA
Estado de Situación Financiera
Al 30 de Septiembre de 2024
(Cifras en Pesos)

Concepto	2024	2023	Concepto	2024	2023
ACTIVO			PASIVO		
Activo Circulante			Cuentas por Pagar a Corto Plazo	715,937.94	802,880.61
Derechos a Recibir Efectivo o Equivalentes	13,515,046.42	4,775,004.57	Documentos por Pagar a Corto Plazo	0.00	0.00
Derechos a Recibir Bienes o Servicios	1,190,657.91	532.97	Porción a Corto Plazo de la Deuda Pública a Largo Plazo	0.00	0.00
Inventarios	23,738.31	0.00	Títulos y Valores a Corto Plazo	0.00	0.00
Almacenes	0.00	0.00	Pasivos Diferidos a Corto Plazo	0.00	0.00
Estimación por Pérdida o Deterioro de Activos Circulantes	0.00	0.00	Fondos y Bienes de Terceros en Garantía y/o Administración a Corto Plazo	0.00	0.00
Otros Activos Circulantes	33,000.00	0.00	Provisiones a Corto Plazo	0.00	0.00
Otros Pasivos a Corto Plazo	0.00	0.00	Otros Pasivos a Corto Plazo	0.00	0.00
Total de Activos Circulantes	14,762,442.64	4,775,537.54	Total de Pasivos Circulantes	715,937.94	802,880.61
Activo No Circulante			Pasivo No Circulante		
Inversiones Financieras a Largo Plazo	0.00	0.00	Cuentas por Pagar a Largo Plazo	0.00	0.00
Derechos a Recibir Efectivo o Equivalentes a Largo Plazo	0.00	0.00	Documentos por Pagar a Largo Plazo	0.00	0.00
Bienes Inmuebles, Infraestructura y Constituciones en Proceso	0.00	0.00	Deuda Pública a Largo Plazo	0.00	0.00
Bienes Muebles	574,619.90	279,575.01	Pasivos Diferidos a Largo Plazo	0.00	0.00
Activos Intangibles	130,459.26	0.00	Fondos y Bienes de Terceros en Garantía y/o en Administración a Largo Plazo	0.00	0.00
Depreciación, Deterioro y Amortización Acumulada de Bienes	-86,311.03	-3,188.16	Provisiones a Largo Plazo	0.00	0.00
Activos Diferidos	0.00	0.00	Total de Pasivos No Circulantes	0.00	0.00
Estimación por Pérdida o Deterioro de Activos no Circulantes	0.00	0.00	Total del Pasivo	715,937.94	802,880.61
Otros Activos no Circulantes	0.00	0.00	HACIENDA PÚBLICA/PATRIMONIO		
Total de Activos No Circulantes	618,768.13	276,385.85	Hacienda Pública/Patrimonio Contribuido	500,000.00	0.00
Total del Activo	15,381,210.77	5,051,923.39	Aportaciones	500,000.00	0.00
			Donaciones de Capital	0.00	0.00
			Actualización de la Hacienda Pública /Patrimonio	0.00	0.00
			Hacienda Pública/Patrimonio Generado	14,165,272.83	4,249,042.78
			Resultados del Ejercicio (Ahorros/Desahorro)	11,458,213.27	4,249,042.78
			Resultados de Ejercicios Anteriores	2,706,057.56	0.00
			Revalúos	0.00	0.00
			Reservas	0.00	0.00
			Rectificaciones de Resultados de Ejercicios Anteriores	0.00	0.00
			Exceso o Insuficiencia en la Actualización de la Hacienda Pública/Patrimonio	0.00	0.00
			Resultado por Posición Monetaria	0.00	0.00
			Resultado por Tenencia de Activos no Monetarios	0.00	0.00
			Total Hacienda Pública/Patrimonio	14,665,272.83	4,249,042.78
			Total del Pasivo y Hacienda Pública /Patrimonio	15,381,210.77	5,051,923.39

Bajo protesta de decir verdad declaramos que los Estados Financieros y sus notas, son razonablemente correctos y son responsabilidad del emisor.

ELABORO

LIC. MARIANO GURIDI CABRERA
GERENTE DE ADMINISTRACIÓN Y FINANZAS

AUTORIZO

LIC. GERARDO DÍAZ DE ZAVALA
DIRECTOR GENERAL

OPERADORA ENERGÉTICA Y MARÍTIMA DE YUCATÁN, S.A. DE C.V. DE PARTICIPACIÓN ESTATAL MAYORITARIA
 Estado de Variación en la Hacienda Pública
 Del 1 de Enero al 30 de Septiembre de 2024
 (Cifras en Pesos)

Concepto	Hacienda Pública / Patrimonio Contribuido	Hacienda Pública / Patrimonio Generado de Ejercicios Anteriores	Hacienda Pública / Patrimonio Generado del Ejercicio	Exceso o Insuficiencia en la Actualización de la Hacienda Pública / Patrimonio	TOTAL
Hacienda Pública/ Patrimonio Contribuido Neto de 2023	0				0
Aportaciones	0	0	0	0	0
Donaciones de Capital	0	0	0	0	0
Actualización de la Hacienda Pública/Patrimonio	0	0	0	0	0
Hacienda Pública/Patrimonio Generado Neto de 2023		0	4,249,042.78		4,249,042.78
Resultados del Ejercicio (Ahorro/Desahorro)	0	0	4,249,042.78	0.00	4,249,042.78
Resultados de Ejercicios Anteriores	0	0	0	0	0
Revalúos	0	0	0	0	0
Reservas	0	0	0	0	0
Rectificaciones de Resultados de Ejercicios Anteriores	0	0	0	0	0
Exceso o Insuficiencia en la Actualización de la Hacienda Pública/Patrimonio Neto de 2023				0	0
Resultado por Posición Monetaria	0	0	0	0	0
Resultado por Tenencia de Activos no Monetarios	0	0	0	0	0
Hacienda Pública/Patrimonio Neto Final de 2023	0	0	4,249,042.78	0.00	4,249,042.78
Cambios en la Hacienda Pública/Patrimonio Contribuido Neto de 2024	500,000.0				500,000.00
Aportaciones	500,000.0	0	0	0	500,000.00
Donaciones de Capital	0	0	0	0	0
Actualización de la Hacienda Pública/Patrimonio	0	0	0	0	0
Variaciones de la Hacienda Pública/Patrimonio Generado Neto de 2024		2,706,057.56	7,210,172.49		9,916,230.05
Resultados del Ejercicio (Ahorro/Desahorro)	0	0.00	11,459,215.27	0.00	11,459,215.27
Resultados de Ejercicios Anteriores	0	2,706,057.56	-4,249,042.78	0.00	-1,542,985.22
Revalúos	0	0	0	0	0
Reservas	0	0	0	0	0
Rectificaciones de Resultados de Ejercicios Anteriores	0	0	0	0	0
Cambios en el Exceso o Insuficiencia en la Actualización de la Hacienda Pública/Patrimonio Neto de 2024				0	0
Resultado por Posición Monetaria	0	0	0	0	0
Resultado por Tenencia de Activos no Monetarios	0	0	0	0	0
Hacienda Pública/Patrimonio Neto Final de 2024	500,000.00	2,706,057.56	11,459,215.27	0.00	14,665,272.83

Bajo protesta de decir verdad declaramos que los Estados Financieros y sus notas, son razonablemente correctos y son responsabilidad del emisor.

ELABORO

AUTORIZO



LIC. MARIANO GURIDI CABRERA
 GERENTE DE ADMINISTRACIÓN Y FINANZAS



LIC. GERARDO DÍAZ DE ZAVALA
 DIRECTOR GENERAL



Concepto	Origen	Aplicación
ACTIVO	83,121.87	10,412,409.25
Activo Circulante	0.00	9,986,905.10
Efectivo y Equivalentes	0.00	8,740,041.85
Derechos a Recibir Efectivo o Equivalentes	0.00	1,190,124.94
Derechos a Recibir Bienes o Servicios	0.00	23,738.31
Inventarios	0.00	0.00
Almacenes	0.00	0.00
Estimación por Pérdida o Deterioro de Activos Circulantes	0.00	0.00
Otros Activos Circulantes	0.00	33,000.00
Activo No Circulante	83,121.87	425,504.15
Inversiones Financieras a Largo Plazo	0.00	0.00
Derechos a Recibir Efectivo o Equivalentes a Largo Plazo	0.00	0.00
Bienes Inmuebles, Infraestructura y Construcciones en Proceso	0.00	0.00
Bienes Muebles	0.00	295,044.89
Activos Intangibles	0.00	130,459.26
Depreciación, Deterioro y Amortización Acumulada de Bienes	83,121.87	0.00
Activos Diferidos	0.00	0.00
Estimación por Pérdida o Deterioro de Activos no Circulantes	0.00	0.00
Otros Activos no Circulantes	0.00	0.00
PASIVO	0.00	86,942.67
Pasivo Circulante	0.00	86,942.67
Cuentas por Pagar a Corto Plazo	0.00	86,942.67
Documentos por Pagar a Corto Plazo	0.00	0.00
Porción a Corto Plazo de la Deuda Pública a Largo Plazo	0.00	0.00
Títulos y Valores a Corto Plazo	0.00	0.00
Pasivos Diferidos a Corto Plazo	0.00	0.00
Fondos y Bienes de Terceros en Garantía y/o Administración a Corto Plazo	0.00	0.00
Provisiones a Corto Plazo	0.00	0.00
Otros Pasivos a Corto Plazo	0.00	0.00
Pasivo No Circulante	0.00	0.00
Cuentas por Pagar a Largo Plazo	0.00	0.00
Documentos por Pagar a Largo Plazo	0.00	0.00
Deuda Pública a Largo Plazo	0.00	0.00
Pasivos Diferidos a Largo Plazo	0.00	0.00
Fondos y Bienes de Terceros en Garantía y/o en Administración a Largo Plazo	0.00	0.00
Provisiones a Largo Plazo	0.00	0.00
HACIENDA PÚBLICA/PATRIMONIO	10,416,230.05	0.00
Hacienda Pública/Patrimonio Contribuido	500,000.00	0.00
Aportaciones	500,000.00	0.00
Donaciones de Capital	0.00	0.00
Actualización de la Hacienda Pública/Patrimonio	0.00	0.00
Hacienda Pública/Patrimonio Generado	9,916,230.05	0.00
Resultados del Ejercicio (Ahorro/Desahorro)	7,210,172.49	0.00
Resultados de Ejercicios Anteriores	2,706,057.56	0.00
Revalúos	0.00	0.00
Reservas	0.00	0.00
Rectificaciones de Resultados de Ejercicios Anteriores	0.00	0.00
Exceso o Insuficiencia en la Actualización de la Hacienda Pública/Patrimonio	0.00	0.00
Resultado por Posición Monetaria	0.00	0.00
Resultado por Tenencia de Activos no Monetarios	0.00	0.00

Bajo protesta de decir verdad declaramos que los Estados Financieros y sus notas, son razonablemente correctos y son responsabilidad del emisor.

ELABORO

LIC. MARIANO GURIDI CABRERA
GERENTE DE ADMINISTRACIÓN Y FINANZAS

AUTORIZO

LIC. GERARDO DÍAZ DE ZAVALA
DIRECTOR GENERAL

OPERADORA ENERGÉTICA Y MARÍTIMA DE YUCATÁN, S.A. DE C.V. DE PARTICIPACIÓN ESTATAL MAYORITARIA
Estado de Flujos de Efectivo
Del 1 de Enero al 30 de Septiembre de 2024
(Cifras en Pesos)

Concepto	2024	2023
Flujos de Efectivo de las Actividades de Operación		
Origen	24,370,492.81	13,144,066.08
Impuestos	0.00	0.00
Cuotas y Aportaciones de Seguridad Social	0.00	0.00
Contribuciones de Mejoras	0.00	0.00
Derechos	0.00	0.00
Productos	207,171.81	4,001,718.44
Aprovechamientos	0.00	0.00
Ingresos por Venta de Bienes y Prestación de Servicios	4,000,000.00	0.00
Participaciones, Aportaciones, Convenios, Incentivos Derivados de la Colaboración Fiscal y Fondos Distintos de Aportaciones	0.00	0.00
Transferencias, Asignaciones, Subsidios y Subvenciones, y Pensiones y Jubilaciones	20,163,321.00	8,340,000.00
Otros Orígenes de Operación	0.00	802,347.64
Aplicación	15,204,946.81	8,089,486.50
Servicios Personales	5,077,085.75	671,498.51
Materiales y Suministros	223,697.90	22,021.72
Servicios Generales	6,988,165.79	7,395,966.27
Transferencias Internas y Asignaciones al Sector Público	0.00	0.00
Transferencias al Resto del Sector Público	0.00	0.00
Subsidios y Subvenciones	0.00	0.00
Ayudas Sociales	0.00	0.00
Pensiones y Jubilaciones	0.00	0.00
Transferencias a Fideicomisos, Mandatos y Contratos Análogos	0.00	0.00
Transferencias a la Seguridad Social	0.00	0.00
Donativos	0.00	0.00
Transferencias al Exterior	0.00	0.00
Participaciones	0.00	0.00
Aportaciones	0.00	0.00
Convenios	0.00	0.00
Otras Aplicaciones de Operación	2,915,997.37	0.00
Flujos Netos de Efectivo por Actividades de Operación	9,165,546.00	5,054,579.58
Flujos de Efectivo de las Actividades de Inversión		
Origen	0.00	0.00
Bienes Inmuebles, Infraestructura y Construcciones en Proceso	0.00	0.00
Bienes Muebles	0.00	0.00
Otros Orígenes de Inversión	0.00	0.00
Aplicación	425,504.15	279,575.01
Bienes Inmuebles, Infraestructura y Construcciones en Proceso	0.00	0.00
Bienes Muebles	295,044.89	279,575.01
Otras Aplicaciones de Inversión	130,459.26	0.00
Flujos Netos de Efectivo por Actividades de Inversión	-425,504.15	-279,575.01
Flujos de Efectivo de las Actividades de Financiamiento		
Origen	0.00	0.00
Endeudamiento Neto	0.00	0.00
Interno	0.00	0.00
Externo	0.00	0.00
Otros Orígenes de Financiamiento	0.00	0.00
Aplicación	0.00	0.00
Servicios de la Deuda	0.00	0.00
Interno	0.00	0.00
Externo	0.00	0.00
Otras Aplicaciones de Financiamiento	0.00	0.00
Flujos Netos de Efectivo por Actividades de Financiamiento	0.00	0.00
Incremento/Disminución Neta en el Efectivo y Equivalentes al Efectivo	8,740,041.85	4,775,004.57
Efectivo y Equivalentes al Efectivo al Inicio del Ejercicio	4,775,004.57	0.00
Efectivo y Equivalentes al Efectivo al Final del Ejercicio	13,515,046.42	4,775,004.57

Bajo protesta de decir verdad declaramos que los Estados Financieros y sus notas, son razonablemente correctos y son responsabilidad del emisor.

ELABORO

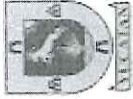


LIC. MARIANO GURIDI CABRERA
GERENTE DE ADMINISTRACIÓN Y FINANZAS

AUTORIZO



LIC. GERARDO DÍAZ DE ZAVALA
DIRECTOR GENERAL



Gobierno
del Estado
de Yucatán

OEMY
OPERADORA ENERGÉTICA
Y MARÍTIMA DE YUCATÁN

Cuenta Pública 2024

Informe de Pasivos Contingentes

Al 30 de Septiembre de 2024

(Pesos)

Ente Público: OPERADORA ENERGÉTICA Y MARÍTIMA DE YUCATÁN SA DE CV DE PARTICIPACIÓN ESTATAL
MAYORITARIA

« SIN INFORMACION QUE REVELAR »

Bajo protesta de decir la verdad declaramos que los Estados Financieros y sus notas son razonablemente correctos y responsabilidad del emisor.

LIC. MARIANO GURIDI CABRERA
Gerente de Administración y Finanzas de la
Operadora Energética y Marítima de Yucatán,
S.A. de C.V. de Participación Estatal Mayoritaria

LIC. GERARDO DÍAZ DE ZAVALA
Director General de la Operadora Energética y Marítima de Yucatán,
S.A. de C.V. de Participación Estatal Mayoritaria



OPERADORA ENERGÉTICA Y MARÍTIMA DE YUCATÁN, S.A. DE C.V. DE PARTICIPACIÓN ESTATAL MAYORITARIA
Intereses de la Deuda
Del 1 de Enero al 30 de Septiembre de 2024
(Cifras en Pesos)

Identificación de Crédito o Instrumento	Devengado	Pagado
Créditos Bancarios		
Total Créditos Bancarios		
Otros Instrumentos de Deuda		
Total Otros Instrumentos de Deuda		
SIN INFORMACIÓN QUE REVELAR		

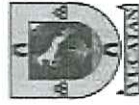
Bajo protesta de decir verdad declaramos que los Estados Financieros y sus Notas son razonablemente correctos y responsabilidad del emisor

ELABORO

LIC. MARIANO GURIDI CABRERA
GERENTE DE ADMINISTRACIÓN Y FINANZAS

AUTORIZO

LIC. GERARDO DÍAZ DE ZAVALA
DIRECTOR GENERAL



Gobierno
del Estado
de Yucatán

OEMY
OPERADORA ENERGÉTICA
Y MARÍTIMA DE YUCATÁN

Cuenta Pública 2024

Programas y Proyectos de Inversión

Del 1º de Enero al 30 de Septiembre de 2024

(Pesos)

Ente Público: OPERADORA ENERGÉTICA Y MARÍTIMA DE YUCATÁN SA DE CV DE PARTICIPACIÓN ESTATAL MAYORITARIA

SIN INFORMACION QUE REVELAR

Bajo protesta de decir verdad declaramos que los Estados Financieros y sus notas son razonablemente correctos y responsabilidad del emisor.

LIC. MARIANO GURIDI CABRERA
Gerente de Administración y Finanzas de la
Operadora Energética y Marítima de Yucatán,
S.A. de C.V. de Participación Estatal Mayoritaria

LIC. GERARDO DÍAZ DE ZAVALA
Director General de la Operadora Energética y Marítima de Yucatán,
S.A. de C.V. de Participación Estatal Mayoritaria

OPERADORA ENERGÉTICA Y MARÍTIMA DE YUCATÁN SA DE CV DE PARTICIPACIÓN ESTATAL MAYORITARIA

Notas a los Estados Financieros

Al 30 de septiembre de 2024

(Cifras en Pesos)

NOTAS DE GESTION ADMINISTRATIVA

NOTA 1

AUTORIZACION E HISTORIA

La Empresa Operadora Energética y Marítima de Yucatán, S.A. de C.V. (Sociedad Anónima de Capital Variable) es una sociedad mercantil de participación estatal mayoritaria se creó el dos de agosto de dos mil diecinueve, desde su creación hasta la fecha se mantiene cien por ciento gubernamental, conocida por sus siglas OEMY.

NOTA 2

PANORAMA ECONOMICO-FINANCIERO

La OEMY opera bajo condiciones económico-financieras seguras y estables puesto que todas las decisiones que se toman son expuestas a la Junta de Consejo de Administración y las mismas son aprobadas, en su caso, y siempre tomado en consideración la salvaguarda y protección de los recursos del Estado.

NOTA 3

ORGANIZACIÓN Y OBJETO SOCIAL

Se crea la Empresa Operadora Energética y Marítima de Yucatán Sociedad Anónima de Capital Variable con el carácter de empresa paraestatal empresarial financiera de participación mayoritaria estatal, con personalidad jurídica, patrimonio, órganos de gobierno y administración propia. Creado según acta constitutiva número 47 Vol. D Tomo LVII, el 02 de agosto de 2019 en la notaría número 64 y presentado ante el registro público de la propiedad y comercio.

Teniendo como objeto: El acopio de recursos, técnicos, económico financiero y de administración en el campo inmobiliario y de la construcción, tecnológico, estratégico, financiero, administrativo, contable, fiscal, informático, legal o en cualquier otro enfocado en actividades relacionadas con la realización de estudios y proyectos de inversión públicos y privados.

La obtención de concesiones, permisos, autorizaciones o contratos de cesión parcial de derechos, para construir y operar, por sí o por terceros, terminales e instalaciones portuarias.



Planeación, diseño, promoción, supervisión, administración, y operación y explotación, por sí o por cuenta de terceros, de proyectos de inversión, de supervisión y construcción de toda clase de obras civiles, marítimas, portuarias y de dragado, para el establecimiento o remodelación de plataformas marítimas, terminales, marinas secas, varaderos e instalaciones portuarias, almacenes, en zonas estatales, municipales y federales en México tales como playas, puertos, zonas costeras, recintos portuarios federales, estatales o municipales, recintos fiscales, fiscalizados estratégicos, puertos secos y zonas municipales, áreas concesionadas por el gobierno federal, gobiernos estatales y municipales y en terrenos de propiedad particular.

Proporcionar, por sí o por terceros, servicio de dragado y relleno, en las áreas concesionadas, permitidas o bajo contrato de cesión parcial de derecho.

NOTA 4

BASES DE PREPARACION DE LOS ESTADOS FINANCIEROS

Para la preparación de los Estados Financieros se tomó como base la Ley de Contabilidad Gubernamental, los Postulados Básicos de Contabilidad Gubernamental; así como también la normatividad emitida por el CONAC y las disposiciones legales aplicables.

Las operaciones se registraron de acuerdo al valor de realización de las operaciones, y para el caso de los bienes muebles, la depreciación se realiza con base a su valor histórico, de acuerdo a la normatividad emitida por el CONAC.

POSTULADOS BASICOS

- Sustancia Económica
- Entes Públicos
- Existencia Permanente
- Revelación Suficiente
- Importancia Relativa
- Registro e Integración Presupuestaria
- Consolidación de la Información Financiera
- Devengo Contable
- Valuación
- Dualidad Económica
- Consistencia

NOTA 5

POLITICAS DE CONTABILIDAD SIGNIFICATIVAS

Las partidas de los estados financieros se reconocen sobre la base de devengado, sobre una base acumulativa y se registran a costos históricos.

Los activos se presentan registrados a su costo de adquisición.

Los activos fijos deberán ser afectados en la partida número 5000 y 6000 como un egreso-gasto; a fin de registrar el ejercicio del recurso público asignado.

Posteriormente, y dado el hecho de que los activos fijos deben formar parte del patrimonio de la OEMY deberá ajustarse la partida de egresos correspondiente; contra la cuenta de activo fijo que se esté afectando. De conformidad con las normas de contabilidad gubernamental; todos los activos fijos que formen parte del patrimonio de la OEMY deberán ser depreciados.

A la fecha de los estados financieros no se está aplicando actualización a ninguna cuenta de los estados financieros, ya que no existe una economía que se considere hiperinflacionaria.

Las relaciones laborales entre la OEMY y sus trabajadores serán regidas por la Ley Federal del Trabajo, reglamentaria del Artículo 123 Apartado A de la Constitución Política de los Estados Unidos Mexicanos y demás disposiciones legales aplicables.

No existen operaciones celebradas en el extranjero.

No existen reservas creadas en OEMY.

NOTA 6

POSICION EN MONEDA EXTRANJERA Y PROTECCION POR RIESGO CAMBIARIO

La OEMY no tiene operaciones en moneda extranjera por lo que no necesita de algún método de protección de riesgo por variaciones en el tipo de cambio.

NOTA 7

REPORTE ANALITICO DEL ACTIVO

Los Activos Fijos se presentan valuados a su precio de adquisición, Las depreciaciones se acumulan por el método de línea recta y en base a las siguientes tasas anuales:

Concepto	%
Mobiliario y Equipo de Administración	10 y 33.33

5

M

Software	15
Equipo de Transporte	20
Sistemas de aire Acondicionado, Calefacción y Refrigeración	10
Equipos y Aparatos Audiovisuales	33.33

NOTA 8

FIDEICOMISOS, MANDATOS Y ANALOGOS

La OEMY no posee fideicomisos, mandatos o análogos.

NOTA 9

REPORTE DE RECAUDACION

La OEMY no recauda ningún tipo de contribución, motivo por el cual no se informa situación alguna en esta nota.

NOTA 10

INFORMACION SOBRE LA DEUDA Y EL REPORTE ANALITICO DE LA DEUDA

La OEMY no tiene contratado algún tipo de deuda pública por lo que no se reporta información en esta nota.

NOTA 11

CALIFICACIONES OTORGADAS

La OEMY no ha sido sujeto de alguna evaluación que le otorgara calificación crediticia por lo que no se reporta información en esta nota.

NOTA 12

PROCESOS DE MEJORA

CS M

Las políticas de control que maneja La OEMY son las que establece La Dirección General y que están previamente autorizadas por el Consejo de Administración, fuera de eso aún no existe política alguna que establecer.

NOTA 13

INFORMACION POR SEGMENTOS

Debido al volumen de operaciones que tiene la OEMY, no se ve en la necesidad de presentar la información de manera segmentada, por lo que no se reporta información en esta nota.

NOTA 14

EVENTOS POSTERIORES AL CIERRE

La información que presenta la OEMY no contiene ningún evento posterior que afecte económicamente al mismo por lo que no se reporta información en esta nota, por lo que no se reporta información en esta nota.

NOTA 15

PARTES RELACIONADAS

La OEMY no realiza operaciones con partes relacionadas por lo que no se reporta información en esta nota.

NOTA 16

RESPONSABILIDAD SOBRE LA PRESENTACION RAZONABLE DE LA INFORMACION CONTABLE

Los Estados Financieros y sus notas están debidamente firmados por el Director General de la OEMY.

NOTAS DE DESGLOSE

i) NOTAS AL ESTADO DE ACTIVIDADES

INGRESOS Y OTROS BENEFICIOS

La OEMY obtiene ingresos por los rubros de impuestos, cuotas y aportaciones de seguridad social, contribuciones de mejoras, derechos, aprovechamientos, y de ingresos por venta de bienes y prestación de servicios.

5 M

La OEMY obtiene ingresos por los rubros de participaciones, aportaciones, convenios, incentivos derivados de la colaboración fiscal, fondos distintos de aportaciones, asignaciones, subsidios, pensiones y jubilaciones
 La OEMY tiene otros Ingresos o Beneficios varios.
 La OEMY recibe transferencias por parte de la Secretaría de Administración y Finanzas por los importes contenidos en el Presupuesto de Egresos para el Ejercicio 2024 con el objeto de sufragar gastos inherentes a sus atribuciones, los cuales se registra contablemente como Ingreso vía subvenciones.
 La OEMY, para este ejercicio obtuvo ingresos por concepto de venta de bases de licitación que fueron registradas como ingresos por venta de bienes, prestación de servicios y otros ingresos.

TIPO DE INGRESO	DEVENGADO	RECAUDADO
Participaciones, aportaciones, convenios, incentivos derivados de la colaboración fiscal, fondos distintos de aportaciones, asignaciones, subsidios, pensiones y jubilaciones	\$ 20,163,321.00	\$ 20,163,321.00
Productos	\$ 207,171.81	\$ 207,171.81
Ingresos por Venta de Bienes, Prestación de Servicios y Otros Ingresos	\$ 4,000,000.00	\$ 4,000,000.00
TOTAL	\$ 24,370,492.81	\$ 24,370,492.81

GASTOS Y OTRAS PÉRDIDAS

La OEMY detalla en la siguiente tabla el total de los gastos:

CAPITULO	10% o + DE TOTAL GASTO
5-1-1. SERVICIOS PERSONALES	
5-1-1-1-0-00 Sueldo base al Personal	\$ 5,127,994.10
5-1-2. MATERIALES Y SUMINISTROS	
5-1-2-1-0-00 Materiales, Útiles Y Equipos Menores De Oficina	\$ 223,697.90
	41,240.23

CA M

5-1-3. SERVICIOS GENERALES		
5-1-3-3-0-00	Servicios Legales, de Contabilidad, Auditoría y Re	1,017,213.60
5-5-1	ESTIMACIONES, DEPRECIACIONES, DET, OBSOL Y AMORTIZACIONES	\$ 83,121.87
TOTAL		\$ 7,476,463.67
		\$ 5,179,280.63

ii) NOTAS AL ESTADO DE SITUACION FINANCIERA

EFFECTIVO Y EQUIVALENTES

Este rubro está integrado por las cuentas bancarias de la OEMY se desglosan de la siguiente manera:

FONDO FIJO

Cuenta	Descripción	Importe
1111-01	Fondo Fijo	20,000.00

TOTAL, DE FONDO FIJO \$ 20,000.00

CUENTAS DE CHEQUES

No. Cuenta	Banco	Importe
1112-01-002	Banorte Cta 7589 Operaciones	3,147,098.65
1112-01-001	Banorte Cta 3243 Licitaciones	5,379,290.31
1112-01-003	Banorte Cta 9779 Nómina	4,968,657.36
1112-01-004	Banorte Cta 9788 Proyecto	0.10

TOTAL, DE BANCOS \$ 13,495,046.42

TOTAL, EFECTIVO Y EQUIVALENTES \$ 13,515,046.42

DERECHOS A RECIBIR EFECTIVO Y EQUIVALENTES Y BIENES O SERVICIOS A RECIBIR

DEUDORES DIVERSOS

Cuenta	Descripción	Importe
1123-001	Gerardo Diaz - Gastos por Comprobar	1,447.94
TOTAL DEUDORES DIVERSOS		\$ 1,447.94

IMPUESTOS A FAVOR

Cuenta	Descripción	Importe
1129-001	ISR Bancario	532.97
1129-002	Pagos Provisionales de ISR	1,188,677.00
TOTAL IMPUESTOS ACREDITABLES		\$ 1,189,209.97

DERECHOS A RECIBIR EFECTIVO Y EQUIVALENTES Y BIENES O SERVICIOS A RECIBIR \$ 1,190,657.91

INVENTARIOS

SIN INFORMACION QUE REVELAR

ALMACENES

SIN INFORMACION QUE REVELAR

INVERSIONES FINANCIERAS

SIN INFORMACION QUE REVELAR

FIDEICOMISOS, MANDATOS Y CONTRATOS ANALOGOS

h M

SIN INFORMACION QUE REVELAR

BIENES MUEBLES, INMUEBLES E INTANGIBLES

Los Activos Fijos se presentan valuados a su precio de adquisición, en este caso se cuenta con muebles de oficina y estantería, equipo de cómputo y de tecnologías de la información, equipos y aparatos audiovisuales, y Sistemas de aire acondicionado, calefacción y de refrigeración industrial y comercial; y dentro de los activos intangibles contamos con software. Las depreciaciones se acumulan por el método de línea recta en base a las siguientes tasas anuales:

BIENES MUEBLES

Tipo	V.H.O	%	Dep. del Ejercicio	Dep. Acum.
Muebles de Oficina y Estantería	251,934.37	10	13,761.71	14,834.13
Equipo de Cómputo y de Tecnologías de la Información	303,444.69	33.33	61,261.86	63,378.60
Equipos y Aparatos Audiovisuales	2,190.00	33.33	121.66	121.66
Sistemas de Aire Acondicionado, Calefacción, y de Refrigeración Industrial y Comercial	7,766.20	10	129.44	129.44
Otros Mobiliarios y Equipos de Administración	9,284.64	10	77.37	77.37
TOTAL BIENES MUEBLES	\$ 574,619.90		\$ 75,352.04	\$ 78,541.20

INTANGIBLES

Tipo	V.H.O	%	Amort. del Ejercicio	Amort. Acum.
Software	130,459.26	15	7,769.83	7,769.83
TOTAL BIENES INTANGIBLES	\$ 130,459.26		\$ 7,769.83	\$ 7,769.83

TOTAL BIENES INTANGIBLES

\$ 7,769.83

TOTAL BIENES MUEBLES, INMUEBLES E INTANGIBLES

\$ 705,079.16

\$ 83,121.87

\$ 86,311.03

Por lo que se refiere al valor de desecho de los bienes, el valor es cero, debido a que no es posible estimarle un valor al final de su uso por recuperar. Se aplica el criterio definido en las Reglas Específicas del Registro y Valoración del Patrimonio.

ESTIMACIONES Y DETERIOROS

SIN INFORMACION QUE REVELAR

OTROS ACTIVOS

SIN INFORMACION QUE REVELAR

PASIVO

CUENTAS POR PAGAR A CORTO PLAZO

SERVICIOS PERSONALES POR PAGAR A C.P.

Cuenta	Descripción	Importe
2111-4	Seguridad Social y Seguros por pagar a CP	50,908.35
TOTAL SERVICIOS PERSONALES POR PAGAR A C.P		\$ 50,908.35

PROVEEDORES POR PAGAR A C.P.

Cuenta	Descripción	Importe
2112-1	Deudas por adquisición de bienes y contratación de servicios por pagar a C.P.	465,420.01
2112-3981	Impuesto sobre nóminas y otros que se deriven de una relación laboral	23,419.00
TOTAL PROVEEDORES POR PAGAR A C.P.		\$ 488,839.01

S M

RETENCIONES Y CONTRIBUCIONES POR PAGAR A C.P.

Cuenta	Descripción	Importe
2117-01	ISR	123,658.20
2117-02	IVA	21,689.72
2117-03	Seguridad Social	15,212.31
TOTAL RETENCIONES Y CONTRIBUCIONES POR PAGAR A C.P.		\$ 160,560.23

OTRAS CUENTAS POR PAGAR A CORTO PLAZO

Cuenta	Descripción	Importe
2119-01	Acreedores Diversos	15,630.35
TOTAL OTRAS CUENTAS POR PAGAR A CORTO PLAZO		\$ 15,630.35
CUENTAS POR PAGAR A C.P.		\$ 715,937.94

FONDOS Y BIENES DE TERCEROS EN GARANTÍA Y/O ADMINISTRACIÓN

SIN INFORMACION QUE REVELAR

PASIVOS DIFERIDOS

SIN INFORMACION QUE REVELAR

PROVISIONES

SIN INFORMACION QUE REVELAR

OTROS PASIVOS

SIN INFORMACION QUE REVELAR

III) NOTAS AL ESTADO DE VARIACIONES EN LA HACIENDA PUBLICA/PATRIMONIO

PROCEDENCIA DE LOS RECURSOS QUE MODIFICAN AL PATRIMONIO GENERADO

En este período el Patrimonio Contribuido tuvo movimientos debido a que se tuvo una aportación de parte de los socios por \$255,000.00, por lo que respecta al Patrimonio Generado se modifica con los egresos que fueron inferiores a los ingresos generando un ahorro por un importe de \$ 10,152,783.15, mismo que se refleja en el Estado de Situación Financiera.

IV) NOTAS AL ESTADO DE FLUJOS DE EFECTIVO

EFFECTIVO Y EQUIVALENTES

Análisis de los Saldos inicial y final que figuran en la última parte del Estado de Flujo de Efectivo en la cuenta de efectivo y equivalentes:

Concepto	2024	2023
Efectivo	20,000.00	16,211.30
Bancos/Tesorería	13,495,046.42	4,758,793.27
Bancos/Dependencias y Otros	0.00	0.00
Inversiones Temporales (Hasta 3 meses)	0.00	0.00
Fondos con Afectación Específica	0.00	0.00
Depósitos de Fondos de Terceros en Garantía y/o Administración	0.00	0.00
Otros Efectivos y Equivalentes	0.00	0.00
Total de Efectivo y Equivalentes	13,515,046.42	4,775,537.54

Actividades de Inversión efectivamente pagadas.

Adquisiciones de Actividades de Inversión efectivamente pagadas		
Concepto	2024	2023
Bienes Inmuebles, Infraestructura y Construcciones en Proceso	0.00	0.00
Terrenos	0.00	0.00
Viviendas	0.00	0.00
Edificios no Habitacionales	0.00	0.00
Infraestructura	0.00	0.00
Construcciones en Proceso en Bienes de Dominio Público	0.00	0.00
Construcciones en Proceso en Bienes Propios	0.00	0.00
Otros Bienes Inmuebles	0.00	0.00
Bienes Muebles	574,619.90	279,575.01
Mobiliario y Equipo de Administración	564,663.70	279,575.01
Mobiliario y Equipo Educativo y Recreativo	2,190.00	0.00
Equipo e Instrumental Médico y de Laboratorio	0.00	0.00
Vehículos y Equipo de Transporte	0.00	0.00
Equipo de Defensa y Seguridad	0.00	0.00
Maquinaria, Otros Equipos y Herramientas	7,766.20	0.00
Colecciones, Obras de Arte y Objetos Valiosos	0.00	0.00
Activos Biológicos	0.00	0.00
Otras Inversiones	130,459.26	0.00
Total	705,079.16	279,575.01

V) CONCILIACIÓN ENTRE LOS INGRESOS PRESUPUESTARIOS Y CONTABLES, ASÍ COMO ENTRE LOS EGRESOS PRESUPUESTARIOS Y LOS GASTOS CONTABLES

**Conciliación entre los Ingresos Presupuestarios y Contables
Correspondiente del 1 de enero al 30 de septiembre de 2024
(cifras en Pesos)**

1.- Ingresos Presupuestarios		24,370,492.81
2. Más Ingresos contables no presupuestario		-
Incremento por variación de Inventarios	-	
Disminución del Exceso de Provisiones	-	
Otros Ingresos y beneficios varios	-	
Otros Ingresos contables no presupuestarios	-	
3. Menos Ingresos Presupuestarios no contables		-
Productos de capital	-	
Aprovechamientos de capital	-	
Ingresos derivados de financiamientos	-	
Otros Ingresos presupuestarios no contables	-	
4. Ingresos Contables (4=1+2-3)		24,370,492.81

**Conciliación entre los Egresos Presupuestarios y Contables
Correspondiente del 1 de enero al 30 de septiembre de 2024
(cifras en Pesos)**

1.- Total de Egresos Presupuestarios		13,253,659.82
2. Menos Egresos Presupuestarios No Contables		649,202.05
Mobiliario y Equipo de Administración	285,088.69	

Maquinaria, Otros Equipos y Herramientas	7,766.20
Otros Egresos Presupuestales No Contables	356,347.16
3. Más gasto contable No presupuestales	306,819.77
Estimaciones, Depreciaciones, Deterioros, Obsolescencia y Amortizaciones	83,121.87
Otros Gastos Contables no Presupuestales	223,697.90
4. Total de Gasto Contable (4=1-2+3)	12,911,277.54

NOTAS DE MEMORIA (Cuentas de Orden)

No se tienen cuentas de orden Contables, por lo tanto, no se reporta información en esta nota.


No se tienen cuentas de orden de los valores en custodia de instrumentos prestados a formadores de mercado e instrumentos de crédito recibidos en garantía de los formadores de mercado, ni contratos firmados de construcciones.

Análisis de los saldos de las cuentas presupuestales.

Cuentas de Orden Presupuestarias de Ingresos	
Concepto	2024
LEY DE INGRESOS ESTIMADA	3,027,917,429.00
LEY DE INGRESOS POR EJERCER	3,027,917,429.00
LEY DE INGRESOS MODIFICADA	3,032,124,600.81
LEY DE INGRESOS DEVENGADA	24,370,492.81
LEY DE INGRESOS RECAUDADA	24,370,492.81

Cuentas de Orden Presupuestarias de Egresos	
Concepto	2024
PRESUPUESTO DE EGRESOS APROBADO	3,027,917,429.00
PRESUPUESTO DE EGRESOS POR EJERCER	3,027,917,429.00
PRESUPUESTO DE EGRESOS MODIFICADO	3,027,917,429.00
PRESUPUESTO DE EGRESOS COMPROMETIDO	21,850,045.72
PRESUPUESTO DE EGRESOS DEVENGADO	13,253,659.82
PRESUPUESTO DE EGRESOS EJERCIDO	13,253,659.82
PRESUPUESTO DE EGRESOS PAGADO	12,714,453.59

Bajo protesta de decir verdad declaramos que los Estados Financieros y sus Notas son razonablemente correctos y son responsabilidad del Emisor.


 LIC. GERARDO DÍAZ DE ZAVALA
 DIRECTOR GENERAL
 OPERADORA ENERGÉTICA Y MARÍTIMA DE YUCATÁN S. A. DE C. V.
 DE PARTICIPACIÓN ESTATAL MAYORITARIA



LIC. MARIANO GURIDI CABRERA
 GERENTE DE ADMINISTRACIÓN Y FINANZAS
 OPERADORA ENERGÉTICA Y MARÍTIMA DE YUCATÁN S. A. DE C. V.
 DE PARTICIPACIÓN ESTATAL MAYORITARIA



OPERADORA ENERGÉTICA Y MARÍTIMA DE YUCATÁN, S.A. DE C.V. DE PARTICIPACIÓN ESTATAL MAYORITARIA
 Estado Analítico del Activo
 Del 1 de Enero al 30 de Septiembre de 2024
 (Cifras en Pesos)

Concepto	Saldo Inicial	Cargos del Periodo	Abonos del Periodo	Saldo Final	Variación del Periodo
ACTIVO	5,051,923.39	79,638,804.04	69,309,516.66	15,381,210.77	10,329,287.38
Activo Circulante	4,775,537.54	79,213,299.89	69,226,394.79	14,762,442.64	9,986,905.10
Efectivo y Equivalentes	4,775,004.57	28,186,346.08	19,446,304.23	13,515,046.42	8,740,041.65
Derechos a Recibir Efectivo o Equivalentes	532.97	50,933,953.81	49,743,828.87	1,190,657.91	1,190,124.94
Derechos a Recibir Bienes o Servicios	0.00	60,000.00	36,261.69	23,738.31	23,738.31
Inventarios	0.00	0.00	0.00	0.00	0.00
Almacenes	0.00	0.00	0.00	0.00	0.00
Estimación por Pérdida o Deterioro de Activos Circulantes	0.00	0.00	0.00	0.00	0.00
Otros Activos Circulantes	0.00	33,000.00	0.00	33,000.00	33,000.00
Activo No Circulante	276,385.85	425,504.15	83,121.87	618,768.13	342,382.28
Inversiones Financieras a Largo Plazo	0.00	0.00	0.00	0.00	0.00
Derechos a Recibir Efectivo o Equivalentes a Largo Plazo	0.00	0.00	0.00	0.00	0.00
Bienes Inmuebles, Infraestructura y Construcciones en Proceso	0.00	0.00	0.00	0.00	0.00
Bienes Muebles	279,575.01	295,044.89	0.00	574,619.90	295,044.89
Activos Intangibles	0.00	130,459.26	0.00	130,459.26	130,459.26
Depreciación, Deterioro y Amortización Acumulada de Bienes	-3,189.16	0.00	83,121.87	-86,311.03	-83,121.87
Activos Diferidos	0.00	0.00	0.00	0.00	0.00
Estimación por Pérdida o Deterioro de Activos no Circulantes	0.00	0.00	0.00	0.00	0.00
Otros Activos no Circulantes	0.00	0.00	0.00	0.00	0.00

Bajo protesta de decir verdad declaramos que los Estados Financieros y sus notas, son razonablemente correctos y son responsabilidad del emisor.

ELABORO

LIC. MARIANO GURIDI CABRERA
 GERENTE DE ADMINISTRACIÓN Y FINANZAS

AUTORIZO

LIC. GERARDO DÍAZ DE ZAVALA
 DIRECTOR GENERAL



Gobierno
del Estado
de Yucatán

OPERADORA ENERGÉTICA Y MARÍTIMA DE YUCATÁN, S.A. DE C.V. DE PARTICIPACIÓN ESTATAL MAYORITARIA
Estado Analítico de la Deuda y Otros Pasivos
Del 1 de Enero al 30 de Septiembre de 2024
(Cifras en Pesos)

Denominación de las Deudas	Moneda de Contratación	Institución o País Acreedor	Saldo Inicial del Periodo	Saldo Final del Periodo
DEUDA PÚBLICA				
Corto Plazo				
Deuda Interna			0	0
Instituciones de Crédito	Peso	México	0	0
Títulos y Valores	Peso	México	0	0
Arrendamientos Financieros	Peso	México	0	0
Deuda Externa			0	0
Organismos Financieros Internacionales	Peso	México	0	0
Deuda Bilateral	Peso	México	0	0
Títulos y Valores	Peso	México	0	0
Arrendamientos Financieros	Peso	México	0	0
Subtotal de Deuda Pública a Corto Plazo			0	0
Largo Plazo				
Deuda Interna			0	0
Instituciones de Crédito	Peso	México	0	0
Títulos y Valores	Peso	México	0	0
Arrendamientos Financieros	Peso	México	0	0
Deuda Externa			0	0
Organismos Financieros Internacionales	Peso	México	0	0
Deuda Bilateral	Peso	México	0	0
Títulos y Valores	Peso	México	0	0
Arrendamientos Financieros	Peso	México	0	0
Subtotal de Deuda Pública a Largo Plazo			0	0
Total de Otros Pasivos	Peso	México	802,880.61	715,937.94
Total de Deuda Pública y Otros Pasivos			802,880.61	715,937.94

Bajo protesta de decir verdad declaramos que los Estados Financieros y sus notas, son razonablemente correctos y son responsabilidad del emisor.

ELABORO

LIC. MARIANO GURIDI CABRERA
GERENTE DE ADMINISTRACIÓN Y FINANZAS

AUTORIZO

LIC. GERARDO DÍAZ DE ZAVALA
DIRECTOR GENERAL



OPERADORA ENERGÉTICA Y MARÍTIMA DE YUCATÁN, S.A. DE C.V. DE PARTICIPACIÓN ESTATAL MAYORITARIA
Estado Analítico de Ingresos
Del 1 de Enero al 30 de Septiembre de 2024
(Cifras en Pesos)

Rubro del Ingreso/ Fuente de Financiamiento	Ingreso					Diferencia
	Estimado	Ampliaciones / (Reducciones)	Modificado	Desviado	Recalcado	
Ingresos	0.00	0.00	0.00	0.00	0.00	0.00
Cuentas y Aportaciones de Seguridad Social	0.00	0.00	0.00	0.00	0.00	0.00
Contribuciones de Mejoras	0.00	0.00	0.00	0.00	0.00	0.00
Derechos	0.00	0.00	0.00	0.00	0.00	0.00
Productos	0.00	207,171.81	207,171.81	207,171.81	207,171.81	207,171.81
Aprovements	0.00	0.00	0.00	0.00	0.00	0.00
Ingresos por Venta de Bienes, Prestación de Servicios y Otros Ingresos	1.00	4,000,000.00	4,000,001.00	4,000,000.00	4,000,000.00	3,999,999.00
Participaciones, Aportaciones, Convenios, Incentivos Derivados de la Colaboración Fiscal y Fondos Distintos de Aportaciones	0.00	0.00	0.00	0.00	0.00	0.00
Transferencias, Asignaciones, Subsidios y Subvenciones, y Pensiones y Jubilaciones	3,027,917,428.00	0.00	3,027,917,428.00	20,163,321.00	20,163,321.00	-3,007,754,107.00
Ingresos Derivados de Financiamientos	0.00	0.00	0.00	0.00	0.00	0.00
Total	3,027,917,428.00	4,207,171.81	3,032,124,600.81	24,370,492.81	24,370,492.81	-3,003,546,936.19
				Ingresos excedentes		

Rubro del Ingreso/ Fuente de Financiamiento	Ingreso					Diferencia
	Estimado	Ampliaciones / (Reducciones)	Modificado	Desviado	Recalcado	
Ingresos del Poder Ejecutivo Federal o Estatal y de los Municipios	0.00	0.00	0.00	0.00	0.00	0.00
Impuestos	0.00	0.00	0.00	0.00	0.00	0.00
Cuentas y Aportaciones de Seguridad Social	0.00	0.00	0.00	0.00	0.00	0.00
Contribuciones de Mejoras	0.00	0.00	0.00	0.00	0.00	0.00
Derechos	0.00	0.00	0.00	0.00	0.00	0.00
Productos	0.00	0.00	0.00	0.00	0.00	0.00
Aprovements	0.00	0.00	0.00	0.00	0.00	0.00
Participaciones, Aportaciones, Convenios, Incentivos Derivados de la Colaboración Fiscal y Fondos Distintos de Aportaciones	0.00	0.00	0.00	0.00	0.00	0.00
Transferencias, Asignaciones, Subsidios y Subvenciones, y Pensiones y Jubilaciones	0.00	0.00	0.00	0.00	0.00	0.00
Ingresos de los Entes Públicos de los Poderes Legislativo y Judicial, de los Organos Autónomos y del Sector Paraestatal o Paramunicipal, así como de las Empresas Productivas del Estado	3,027,917,428.00	4,207,171.81	3,032,124,600.81	24,370,492.81	24,370,492.81	-3,003,546,936.19
Cuentas y Aportaciones de Seguridad Social	0.00	0.00	0.00	0.00	0.00	0.00
Ingresos por Venta de Bienes, Prestación de Servicios y Otros Ingresos	1.00	207,171.81	207,171.81	207,171.81	207,171.81	207,171.81
Transferencias, Asignaciones, Subsidios y Subvenciones, y Pensiones y Jubilaciones	3,027,917,428.00	4,000,000.00	3,027,917,428.00	20,163,321.00	20,163,321.00	-3,007,754,107.00
Ingresos derivados de financiamiento	0.00	0.00	0.00	0.00	0.00	0.00
Ingresos Derivados de Financiamientos	0.00	0.00	0.00	0.00	0.00	0.00
Total	3,027,917,428.00	4,207,171.81	3,032,124,600.81	24,370,492.81	24,370,492.81	-3,003,546,936.19
				Ingresos excedentes		

Bajo protesta de decir verdad declaramos que los Estados Financieros y sus Notas son razonablemente correctos y responsabilidad del emisor

ELABORO

LIC. MARIANO GURDI CABRERA
 GERENTE DE ADMINISTRACIÓN Y FINANZAS

AUTORIZO

LIC. GERARDO DÍEZ DE ZAVALA
 DIRECTOR GENERAL



OPERADORA ENERGÉTICA Y MARÍTIMA DE YUCATÁN, S.A. DE C.V. DE PARTICIPACIÓN ESTATAL MAYORITARIA
Estado Analítico del Ejercicio del Presupuesto de Egresos
Clasificación Administrativa
Del 1 de Enero al 30 de Septiembre de 2024
(Cifras en Pesos)

Concepto	Egresos				Pagado	Subejercicio
	Aprobado	Ampliaciones/ (Reducciones)	Modificado	Devengado		
OPERADORA ENERGÉTICA Y MARÍTIMA DE YUCATÁN, S.A. DE C.V. DE PARTICIPACIÓN ESTATAL MAYORITARIA	3,027,917,429.00	0.00	3,027,917,429.00	13,253,659.82	12,714,453.59	3,014,663,769.18
Total del Egreso	3,027,917,429.00	0.00	3,027,917,429.00	13,253,659.82	12,714,453.59	3,014,663,769.18

Bajo protesta de decir verdad declaramos que los Estados Financieros y sus Notas son razonablemente correctos y responsabilidad del emisor

ELABORO

LIC. MARIANO GURIDI CABRERA
GERENTE DE ADMINISTRACIÓN Y FINANZAS

AUTORIZO

LIC. GERARDO DÍAZ DE ZAVALA
DIRECTOR GENERAL



OPERADORA ENERGÉTICA Y MARÍTIMA DE YUCATÁN, S.A. DE C.V. DE PARTICIPACIÓN ESTATAL MAYORITARIA
 Estado Analítico del Ejercicio del Presupuesto de Egresos
 Clasificación Económica (por Tipo de Gasto)
 Del 1 de Enero al 30 de Septiembre de 2024
 (Cifras en Pesos)

Concepto	Egresos					Superejercicio
	Aprobado	Ampliaciones/(Reducciones)	Modificado	Devenigado	Pagado	
Gasto Corriente	27,072,429.00	-55,604.23	27,016,824.77	12,828,155.67	12,288,949.44	14,188,669.10
Gasto de Capital	3,000,845,000.00	55,604.23	3,000,900,604.23	425,504.15	425,504.15	3,000,475,100.08
Amortización de la Deuda y Disminución de Pasivos	0.00	0.00	0.00	0.00	0.00	0.00
Pensiones y Jubilaciones	0.00	0.00	0.00	0.00	0.00	0.00
Participaciones	0.00	0.00	0.00	0.00	0.00	0.00
Total del Egreso	3,027,917,429.00	0.00	3,027,917,429.00	13,253,659.82	12,714,453.59	3,014,663,769.18

Bajo protesta de decir verdad declaramos que los Estados Financieros y sus Notas son razonablemente correctos y responsabilidad del emisor

ELABORO

LIC. MARIANO GURIDI CABRERA
GERENTE DE ADMINISTRACIÓN Y FINANZAS

AUTORIZO

LIC. GERARDO DÍAZ DE ZAVALA
DIRECTOR GENERAL



OPERADORA ENERGÉTICA Y MARÍTIMA DE YUCATÁN, S.A. DE C.V. DE PARTICIPACIÓN ESTATAL MAYORITARIA
Estado Analítico del Ejercicio del Presupuesto de Egresos
Clasificación por Objeto del Gasto (Capítulo y Concepto)
Del 1 de Enero al 30 de Septiembre de 2024
(Cifras en Pesos)

Concepto	Aprobado	Ampliaciones/ (Reducciones)	Egresos Modificado	Devengado	Pagado	Subejercicio
Servicios Personales	13,457,327.00	0.00	13,457,327.00	5,127,994.10	5,077,085.75	8,329,332.90
Remuneraciones al Personal de Carácter Permanente	8,929,802.00	292,864.00	9,222,666.00	4,120,926.80	4,120,926.80	5,101,839.20
Remuneraciones al Personal de Carácter Transitorio	0	0	0	0	0	0
Remuneraciones Adicionales y Especiales	1,370,050.00	56,769.00	1,426,819.00	49,484.65	49,484.65	1,377,334.35
Seguridad Social	1,879,537.00	62,459.00	1,941,996.00	941,996.65	890,724.30	1,051,271.70
Otras Prestaciones Sociales y Económicas	863,667.00	2,160.00	865,827.00	16,050.00	16,050.00	849,777.00
Previsiones	414,271.00	-414,271.00	0	0	0	0
Pago de Estímulos a Servidores Públicos	0	0	0	0	0	0
Materiales y Suministros	1,045,000.00	-423,425.68	621,574.32	223,697.90	223,697.90	397,876.42
Materiales de Administración, Emisión de Documentos y Artículos Oficiales	205,000.00	-58,949.85	146,050.12	52,471.93	52,471.93	93,578.19
Alimentos y Utensilios	225,000.00	-92,168.19	132,831.81	28,315.89	28,315.89	104,515.92
Materiales y Suministros de Producción y Comercialización	0.00	0.00	0.00	0.00	0.00	0.00
Materiales y Artículos de Construcción y de Reparación	0.00	55,049.42	55,049.42	55,049.42	55,049.42	0.00
Productos Químicos, Farmacéuticos y de Laboratorio	540,000.00	-300,000.00	240,000.00	65,217.69	65,217.69	174,782.31
Combustibles, Lubricantes y Aditivos	0.00	0.00	0.00	0.00	0.00	0.00
Vestuario, Blancos, Prendas de Protección y Artículos Deportivos	0.00	4,546.74	4,546.74	4,546.74	4,546.74	0.00
Materiales y Suministros Para Seguridad	0.00	0.00	0.00	0.00	0.00	0.00
Herramientas, Relaciones y Accesorios	75,000.00	-31,903.77	43,096.23	18,096.23	18,096.23	25,000.00
Menores	0.00	0.00	0.00	0.00	0.00	0.00
Servicios Generales	12,570,102.00	367,821.45	12,937,923.45	7,476,463.67	6,988,165.79	5,461,459.78
Servicios Básicos	108,000.00	-46,805.38	61,194.62	13,811.62	12,932.74	47,383.00
Servicios de Arrendamiento	660,001.00	-55,386.00	604,615.00	145,812.00	145,812.00	458,803.00
Servicios Profesionales, Científicos, Técnicos y Otros Servicios	10,045,000.00	225,104.26	10,270,104.26	6,389,191.50	5,905,191.50	3,900,912.76
Servicios Financieros, Bancarios y Comerciales	95,000.00	-349.04	94,650.96	10,089.73	10,089.73	84,561.23
Servicios de Instalación, Reparación, Mantenimiento y Conservación	220,000.00	449,124.08	669,124.08	482,868.04	482,868.04	186,256.04
Servicios de Comunicación Social y Publicidad	0.00	0.00	0.00	0.00	0.00	0.00
Servicios de Traslado y Viáticos	462,000.00	-132,308.47	329,691.53	163,579.39	163,579.39	166,111.14
Servicios Oficiales	10,000.00	0.00	10,000.00	0.00	0.00	10,000.00
Otros Servicios Generales	970,101.00	-71,557.00	898,544.00	281,111.39	267,692.39	607,432.61
Transferencias, Asignaciones, Subsidios y Otras Ayudas	0.00	0.00	0.00	0.00	0.00	0.00
Transferencias Internas y Asignaciones al Sector Público	0.00	0.00	0.00	0.00	0.00	0.00
Transferencias al Resto del Sector Público	0.00	0.00	0.00	0.00	0.00	0.00
Subsidios y Subvenciones	0.00	0.00	0.00	0.00	0.00	0.00
Ayudas Sociales	0.00	0.00	0.00	0.00	0.00	0.00
Pensiones y Jubilaciones	0.00	0.00	0.00	0.00	0.00	0.00
Transferencias a Fideicomisos, Mandatos y Otros Análogos	0.00	0.00	0.00	0.00	0.00	0.00
Transferencias a la Seguridad Social	0.00	0.00	0.00	0.00	0.00	0.00
Donativos	0.00	0.00	0.00	0.00	0.00	0.00
Transferencias al Exterior	0.00	0.00	0.00	0.00	0.00	0.00
Bienes Muebles, Inmuebles e Intangibles	845,000.00	55,604.23	900,604.23	425,504.15	425,504.15	475,100.08
Mobiliario y Equipo de Administración	425,000.00	80,372.49	505,372.49	285,088.69	285,088.69	220,283.80
Mobiliario y Equipo Educativo y Recreativo	0.00	2,190.00	2,190.00	2,190.00	2,190.00	0.00
Equipo e Instrumental Médico y de Laboratorio	0.00	0.00	0.00	0.00	0.00	0.00
Equipo y Equipo de Transporte	0.00	0.00	0.00	0.00	0.00	0.00
Equipo de Defensa y Seguridad	0.00	0.00	0.00	0.00	0.00	0.00
Marinería, Otros Equipos y Herramientas	0.00	7,766.20	7,766.20	7,766.20	7,766.20	0.00
Activos Biológicos	0.00	0.00	0.00	0.00	0.00	0.00
Bienes Inmuebles	420,000.00	0.00	420,000.00	130,459.26	130,459.26	289,540.74
Activos Intangibles	0.00	-34,724.46	-34,724.46	0.00	0.00	0.00
Inversión Pública	3,000,000,000.00	0.00	3,000,000,000.00	0.00	0.00	3,000,000,000.00

Handwritten signature and initials in blue ink.



OPERADORA ENERGÉTICA Y MARÍTIMA DE YUCATÁN, S.A. DE C.V. DE PARTICIPACIÓN ESTATAL MAYORITARIA
Estado Analfítico del Ejercicio del Presupuesto de Egresos
Clasificación por Objeto del Gasto (Capítulo y Concepto)
Del 1 de Enero al 30 de Septiembre de 2024
 (Cifras en Pesos)

Capítulo	Aprobado	Ampliaciones/ (Reducciones)	Egresos Modificado	Devengado	Pagado	Subejercicio
Obra Pública en Bienes de Dominio Público	3,000,000,000.00	0.00	3,000,000,000.00	0.00	0.00	3,000,000,000.00
Obra Pública en Bienes Propios	0	0	0	0	0	0
Proyectos Productivos y Acciones de Fomento	0	0	0	0	0	0
Inversiones Financieras y Otras Provisiones	0	0	0	0	0	0
Inversiones Para el Fomento de Actividades Productivas	0	0	0	0	0	0
Acciones y Participaciones de Capital	0	0	0	0	0	0
Compra de Títulos y Valores	0	0	0	0	0	0
Concesión de Préstamos	0	0	0	0	0	0
Inversiones en Fideicomisos, Mandatos y Otros Análogos	0	0	0	0	0	0
Otras Inversiones Financieras	0	0	0	0	0	0
Provisiones para Contingencias y Otras Erogaciones Especiales	0	0	0	0	0	0
Participaciones y Aportaciones	0	0	0	0	0	0
Participaciones	0	0	0	0	0	0
Aportaciones	0	0	0	0	0	0
Convenios	0	0	0	0	0	0
Deuda Pública	0	0	0	0	0	0
Amortización de la Deuda Pública	0	0	0	0	0	0
Intereses de la Deuda Pública	0	0	0	0	0	0
Comisiones de la Deuda Pública	0	0	0	0	0	0
Gastos de la Deuda Pública	0	0	0	0	0	0
Costo por Coberturas	0	0	0	0	0	0
Apoyos Financieros	0	0	0	0	0	0
Aduanos de Ejercicios Fiscales Anteriores (Adelantos)	0	0	0	0	0	0
Total del Egreso	3,027,917,429.00	0.00	3,027,917,429.00	13,253,659.82	12,714,453.59	3,014,663,769.18

Bajo protesta de decir verdad declaramos que los Estados Financieros y sus Notas son razonablemente correctos y responsabilidad del emisor

ELABORO

LIC. MARIANO GURIDI CABRERA
 GERENTE DE ADMINISTRACIÓN Y FINANZAS

AUTORIZO

LIC. GERARDO DÍAZ ZAVALA
 DIRECTOR GENERAL



OPERADORA ENERGÉTICA Y MARÍTIMA DE YUCATÁN, S.A. DE C.V. DE PARTICIPACIÓN ESTATAL MAYORITARIA
 Estado Analítico del Ejercicio del Presupuesto de Egresos
 Clasificación Funcional (Finalidad y Función)
 Del 1 de Enero al 30 de Septiembre de 2024
 (Cifras en Pesos)

Concepto	Egresos				Subejercicio
	Aprobado	Ampliaciones (Reducciones)	Devengado	Pagado	
Gobierno					
Legislación	0	0	0	0	0
Justicia	0	0	0	0	0
Coordinación de la Política de Gobierno	0	0	0	0	0
Relaciones Exteriores	0	0	0	0	0
Asuntos Financieros y Hacendarios	0	0	0	0	0
Seguridad Nacional	0	0	0	0	0
Asuntos de Orden Público y de Seguridad Interior	0	0	0	0	0
Otros Servicios Generales	0	0	0	0	0
Desarrollo Social					
Protección Ambiental	0	0	0	0	0
Vivienda y Servicios a la Comunidad	0	0	0	0	0
Salud	0	0	0	0	0
Recreación, Cultura y Otras Manifestaciones Sociales	0	0	0	0	0
Educación	0	0	0	0	0
Protección Social	0	0	0	0	0
Otros Asuntos Sociales	0	0	0	0	0
Desarrollo Económico					
Asuntos Económicos, Comerciales y Laborales en General	3,027,917,429.00	0.00	13,253,659.82	12,714,453.59	3,014,683,769.18
Agropecuaria, Silvicultura, Pesca y Caza	3,022,376,542.00	-238,553.83	10,727,864.73	10,215,981.70	3,011,412,123.44
Combustibles y Energía	0	0	0	0	0
Minería, Manufacturas y Construcción	0	0	0	0	0
Transporte	0	0	0	0	0
Comunicaciones	0	0	0	0	0
Turismo	0	0	0	0	0
Ciencia, Tecnología e Innovación	0	0	0	0	0
Otras Industrias y Otros Asuntos Económicos	5,538,887.00	238,553.83	2,525,795.09	2,489,471.89	3,251,645.74
Otras no Clasificadas en Funciones Anteriores					
Transferencias de la Deuda Pública / Costo Financiero de la Deuda	0	0	0	0	0
Transferencias, Participaciones y Aportaciones entre Diferentes Niveles y Ordenes de Gobierno	0	0	0	0	0
Saneamiento del Sistema Financiero	0	0	0	0	0
Adeudos de Ejercicios Fiscales Anteriores	0	0	0	0	0
Total del Egreso	3,027,917,429.00	0.00	13,253,659.82	12,714,453.59	3,014,683,769.18

Bajo protesta de decir verdad declaramos que los Estados Financieros y sus Notas son razonablemente correctos y responsabilidad del emisor

ELABORO

LIC. MARIANO GURIDI CABRERA
 GERENTE DE ADMINISTRACIÓN Y FINANZAS

AUTORIZO

LIC. GERARDO DÍAZ DE ZAVALA
 DIRECTOR GENERAL



OPERADORA ENERGÉTICA Y MARITIMA DE YUCATÁN, S.A. DE C.V. DE PARTICIPACIÓN ESTATAL MAYORITARIA
Gasto por Categoría Programática
Del 1 de Enero al 30 de Septiembre de 2024
(Cifras en Pesos)

Gobierno	Egresos		Devenido	Pagado	Subgerencio
	Aprobado	Ampliaciones/ (Reducciones)			
Programas	3,027,917,429.00	0.00	13,253,659.82	12,714,453.59	3,014,663,765.18
Subsidios, Sector Social y Privado o Entidades Federativas y Municipios	0	0	0	0	0
Sujetos a Reglas de Operación	0	0	0	0	0
Otros Subsidios	0	0	0	0	0
Desempeño de las Funciones	3,022,378,542.00	-238,553.83	10,727,864.73	10,215,981.70	3,011,412,123.44
Prestación de Servicios Públicos	0	0	0	0	0
Provisión de Bienes Públicos	0	0	0	0	0
Planeación, seguimiento y evaluación de políticas públicas	0	0	0	0	0
Promoción y fomento	3,022,378,542.00	-238,553.83	10,727,864.73	10,215,981.70	3,011,412,123.44
Regulación y supervisión	0	0	0	0	0
Funciones de las Fuerzas Armadas (Únicamente Gobierno Federal)	0	0	0	0	0
Específicos	0	0	0	0	0
Proyectos de Inversión	0	0	0	0	0
Administrativos y de Apoyo	5,539,887.00	238,553.83	2,525,795.09	2,498,471.89	3,251,645.74
Apoyo al proceso presupuestario y para mejorar la eficiencia institucional	5,539,887.00	238,553.83	2,525,795.09	2,498,471.89	3,251,645.74
Apoyo a la función pública y al mejoramiento de la gestión	0	0	0	0	0
Operaciones ajenas	0	0	0	0	0
Compromisos	0	0	0	0	0
Obligaciones de cumplimiento de resolución jurisdiccional	0	0	0	0	0
Desastres Naturales	0	0	0	0	0
Obligaciones	0	0	0	0	0
Pensiones y jubilaciones	0	0	0	0	0
Aportaciones a la seguridad social	0	0	0	0	0
Aportaciones a fondos de estabilización	0	0	0	0	0
Aportaciones a fondos de inversión y reestructura de pensiones	0	0	0	0	0
Programas de Gasto Federalizado (Gobierno Federal)	0	0	0	0	0
Gasto Federalizado	0	0	0	0	0
Participaciones a entidades federativas y municipios	0	0	0	0	0
Costo financiero, deuda o apoyos a deudores y ahorradores de la banca	0	0	0	0	0
Adeudos de ejercicios fiscales anteriores	0	0	0	0	0
Total del Egreso	3,027,917,429.00	0.00	13,253,659.82	12,714,453.59	3,014,663,765.18

Bajo protesta de decir verdad declaramos que los Estados Financieros y sus Notas son razonablemente correctos y responsabilidad del emisor

ELABORO

AUTORIZO

LIC. MARIANO GURIDI CABRERA
 GERENTE DE ADMINISTRACIÓN Y FINANZAS

LIC. GERARDO BIAZ DE ZAVALA
 DIRECTOR GENERAL



Gobierno
del Estado
de Yucatán

OPERADORA ENERGÉTICA Y MARÍTIMA DE YUCATÁN, S.A. DE C.V. DE PARTICIPACIÓN ESTATAL MAYORITARIA

Indicadores de Postura Fiscal

Del 1 de Enero al 30 de Septiembre de 2024

(Cifras en pesos)

Concepto	Estimado/Aprobado	Devengado	Recaudado/Pagado
I. Ingresos Presupuestarios	3,027,917,429.00	24,370,492.81	24,370,492.81
1. Ingresos del Gobierno de la Entidad Federativa	0.00	0.00	0.00
2. Ingresos del Sector Paraestatal	3,027,917,429.00	24,370,492.81	24,370,492.81
II. Egresos Presupuestarios	3,027,917,429.00	13,253,659.82	12,714,453.59
3. Egresos del Gobierno de la Entidad Federativa	0.00	0.00	0.00
4. Egresos del Sector Paraestatal	3,027,917,429.00	13,253,659.82	12,714,453.59
III. Balance Presupuestario (Superávit o Déficit) (III = I - II)	0.00	11,116,832.99	11,656,039.22

Concepto	Estimado/Aprobado	Devengado	Recaudado/Pagado
III. Balance presupuestario (Superávit o Déficit)	0.00	11,116,832.99	11,656,039.22
IV. Intereses, Comisiones y Gastos de la Deuda	0.00	0.00	0.00
V. Balance Primario (Superávit o Déficit) (V= III + IV)	0.00	11,116,832.99	11,656,039.22

Concepto	Estimado/Aprobado	Devengado	Recaudado/Pagado
A. Financiamiento	0.00	0.00	0.00
B. Amortización de la deuda	0.00	0.00	0.00
C. Financiamiento Neto	0.00	0.00	0.00

Bajo protesta de decir verdad declaramos que los Estados Financieros y sus Notas son razonablemente correctos y responsabilidad del emisor

ELABORO

LIC. MARIANO GURIDI CABRERA
GERENTE DE ADMINISTRACIÓN Y FINANZAS

AUTORIZO

LIC. GERARDO DÍAZ DE ZAVALA
DIRECTOR GENERAL

Cuenta Pública 2024

Informe de Indicadores de Resultados

Del 1º de Enero al 30 de Septiembre de 2024

(Pesos)

Ente Público: OPERADORA ENERGÉTICA Y MARÍTIMA DE YUCATÁN SA DE CV DE PARTICIPACIÓN ESTATAL MAYORITARIA

Programa Presupuestario	Ámbito de desempeño	Indicador	Periodicidad	Línea Base	Meta	1er Trimestre	2do Trimestre	3er Trimestre	4to Trimestre
496 Crecimiento Industrial Sostenible	Componente	Porcentaje de instalaciones que cumplen con las especificaciones del proyecto de infraestructura	Semestral	20	20	NA	NA	NA	NA
496 Crecimiento Industrial Sostenible	Actividad	Porcentaje de proyectos de infraestructura elaborados	Trimestral	50	50	0	0	0	NA
496 Crecimiento Industrial Sostenible	Actividad	Porcentaje de acciones de infraestructura	Trimestral	16.67	16.67	0	0	0	NA
496 Crecimiento Industrial Sostenible	Componente	Porcentaje de servicios portuarios	Trimestral	NA	NA	NA	NA	NA	NA
496 Crecimiento Industrial Sostenible	Actividad	Porcentaje de carga comercial	Trimestral	NA	NA	NA	NA	NA	NA
496 Crecimiento Industrial Sostenible	Actividad	Porcentaje de servicios portuarios	Trimestral	NA	NA	NA	NA	NA	NA

Bajo protesta de decir verdad declaramos que los Estados Financieros y sus notas son razonablemente correctos y responsabilidad del emisor.

ELABORO



LIC. MARIANO GURIDI CABRERA
GERENTE DE ADMINISTRACIÓN Y FINANZAS

AUTORIZO



LIC. GERARDO DÍAZ DE ZAVALA
DIRECTOR GENERAL